

(資料編)

1. 「道の駅」の概要

1) 「道の駅」とは

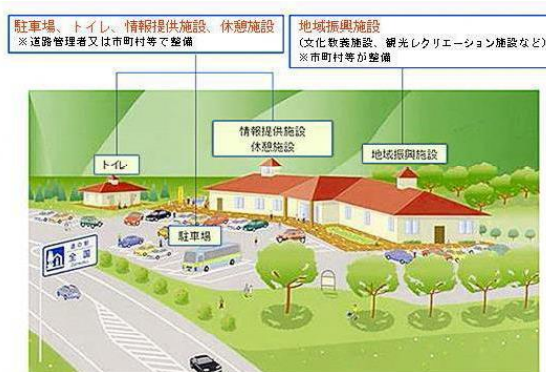
「道の駅」のコンセプトは、平成2年(1990年)1月に行われた「中国地域づくり交流シンポジウム」において、「道路にも鉄道の駅のようにトイレがある駅があってもよいのではないか」と、参加者から提案されたことに始まるとされています。平成3年(1991年)10月から山口県、岐阜県、栃木県で、仮設の休憩・案内施設を用いた社会実験が行われました。社会実験は平成4年(1992年)までの約半年間にわたって行われ、その結果、「道の駅」によって「地元のコミュニティが形成された」「地元特産物をPRできた」等の多くの効果が報告されました。

こうした経緯を経て平成5年(1993年)2月23日、国により「道の駅」登録・案内制度が創設され、登録の申請・受付を経て平成5年(1993年)4月22日、1回目の「道の駅」登録証が、103の施設に交付され、「道の駅」が正式にスタートしました。

「道の駅」は、令和4年(2022年)8月までに1,198駅の施設に交付され、そのうち香川県内には18か所の施設に交付されています。

「施設構成」については、「①休憩目的の利用者が無料で利用できる十分な容量の駐車場(駐車台数概ね20台以上※)と障がい者や妊婦向けの屋根付き優先駐車スペースを確保し、清潔な便所(便器数概ね10器以上※)を備えるとともに、それらの施設及び施設間を結ぶ主要な歩行経路のバリアフリー化が図られていること、②子育て応援施設として、ベビーコーナーの設置、子ども用トイレやキッズスペースなどの機能が備わっていること」と規定し、「提供サービス」については、「①利用者に情報を提供するのに必要な空間を適切な場所に確保し、道路情報や近隣地域まで含めた観光情報及び緊急医療情報などを積極的に提供すること、②関係者の協力のもと、おむつのばら売りを実施すること」と規定しています。

※各施設の概数は、「道の駅」登録・案内要綱の当面の運用方針による値を示します。



出典:国土交通省HP

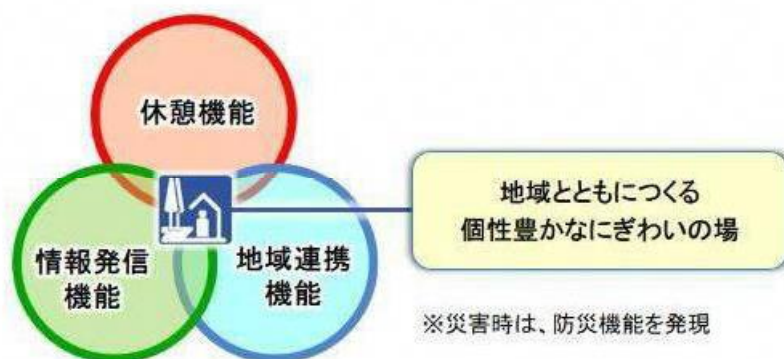
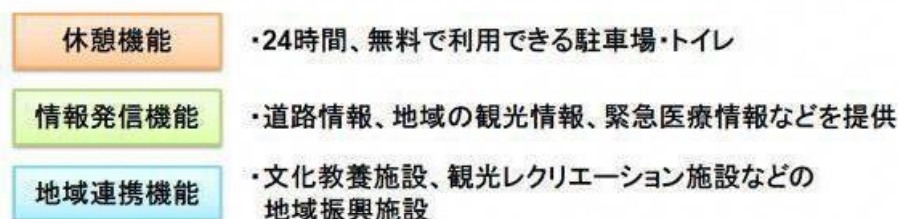
「道の駅」の整備イメージ

2)「道の駅」の目的と機能

(1)目的

- 道路利用者への安全で快適な道路交通環境の提供
- 地域の振興や安全の確保に寄与

(2)基本コンセプト(基本3機能)



「道の駅」の機能イメージ



出典:国土交通省HP

「道の駅」シンボルマーク

- 「道の駅」のシンボルマークは、訪れるドライバーのためにも、地域の方々にとっても、親しみやすい潤いのある交流の場であって欲しいということから、全体を木と家をモチーフにして構成しています。左側には、駐車場と樹木2本を配置し、緑あふれる安らぎの空間をイメージしています。右側には、建物と人を表し、単なる駐車スペースではなく、案内、地域情報の発信等の機能を持っていることを意味しています。この人の形は、インフォメーションのiを形取っています。
- また、木の駐車場と道路が“道”のしんをイメージしたものとなっています。

(3)「道の駅」の第2ステージ ～全国モデル「道の駅」、重点「道の駅」～

道路利用者の休憩施設として生まれた「道の駅」は、その数 1,000 を超える中、それ自身が目的地となり、**まちの特産物や観光資源を活かしてひとを呼び、地域にしごとを生み出す核**へと独自の進化を遂げ始めました。

こうした中で、国土交通省はこの動きを応援するため、全国モデル「道の駅」制度、重点「道の駅」制度を創設し、平成 26 年(2014 年)8月から機能強化を図り、地方創生の拠点とする先駆的な「道の駅」を関係機関と連携して計画段階から総合的に支援する取組を実施しています。

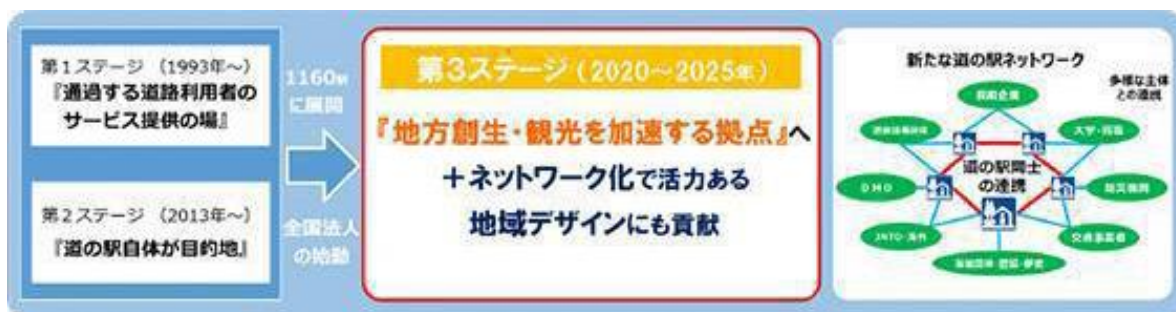


出典:国土交通省HP

全国モデル「道の駅」、重点「道の駅」

(4)「道の駅」第3 ステージへ

「道の駅」制度が創設されて以来、四半世紀が経過し、国土交通省では、【新「道の駅」あり方検討会】を設置し、地方創生を更に加速する新たなステージについて、令和元(2019)年 11 月 18 日に【「道の駅」第3ステージへ】として、以下の内容が提言されました。



出典:国土交通省HP

「道の駅」第3ステージ提言図

第3 ステージ(2020年～2025年)

『地方創生・観光を加速する拠点』へ +

ネットワーク化で活力ある地域デザインにも貢献

- 各「道の駅」における自由な発想と地元の熱意の下で、観光や防災など更なる地方創生に向けた取組を、官民の力を合わせて加速します。更に、「道の駅」同士や民間企業、道路関係団体等との繋がりを面的に広げることによって、元気に稼ぐ地域経営の拠点として力を高めるとともに、新たな魅力を持つ地域づくりに貢献します。

第3 ステージの概要(「令和7年(2025年)」に目指す姿)

①「道の駅」を世界ブランドへ

- 海外プロモーションの強化
- 外国人観光案内所の認定取得やキャッシュレスの導入
- 風景街道等と連携した観光周遊ルートの設定
- 観光MaaS(アプリで交通と観光施設を案内)

②新「防災道の駅」が全国の安心拠点に

- 広域的な防災拠点となる「防災道の駅」認定制度の導入と重点支援
- 地域防災力の強化のためのBCP策定や防災訓練等の実施

③あらゆる世代が活躍する舞台となる地域センターに

- 子育て応援施設の併設
- 自動運転サービスのターミナル
- 大学等との連携によるインターンシップや実習(商品開発等)

徳島県 道の駅登録一覧表

県名	駅名	登録回	登録年月	所在地	ホームページアドレス
徳島県	貞光ゆうゆう館	第5回	H6.4	美馬郡つるぎ町	https://www.skr.mlit.go.jp/road/rstation/eki/to01_sadamitsu.html
徳島県	鷲の里	第8回	H7.4	那賀郡那賀町	https://www.skr.mlit.go.jp/road/rstation/eki/to02_washinosato.html
徳島県	穴喰温泉	第10回	H8.4	海部郡海陽町	https://www.skr.mlit.go.jp/road/rstation/eki/to03_shishikui.html
徳島県	どなり	第10回	H8.4	阿波市	https://www.skr.mlit.go.jp/road/rstation/eki/to04_donari.html
徳島県	にしいや	第13回	H9.10	三好市	https://www.skr.mlit.go.jp/road/rstation/eki/to05_nishiya.html
徳島県	わじき	第14回	H10.4	那賀郡那賀町	https://www.skr.mlit.go.jp/road/rstation/eki/to06_wajiki.html
徳島県	公方の郷なかがわ	第15回	H11.8	阿南市	https://www.skr.mlit.go.jp/road/rstation/eki/to07_nakagawa.html
徳島県	もみじ川温泉	第16回	H12.8	那賀郡那賀町	https://www.skr.mlit.go.jp/road/rstation/eki/to08_momijiisawa.html
徳島県	温泉の里神山	第17回	H13.8	名西郡神山町	https://www.skr.mlit.go.jp/road/rstation/eki/to09_kamiyama.html
徳島県	藍ラウンドだつ	第18回	H14.8	美馬市	https://www.skr.mlit.go.jp/road/rstation/eki/to10_udatsu.html
徳島県	三野	第18回	H14.8	三好市	https://www.skr.mlit.go.jp/road/rstation/eki/to11_mino.html
徳島県	日和佐	第20回	H16.8	海部郡美波町	https://www.skr.mlit.go.jp/road/rstation/eki/to12_hiwasa.html
徳島県	第九の里	第21回	H17.8	鳴門市	https://www.skr.mlit.go.jp/road/rstation/eki/to13_daiku.html
徳島県	大歩危	第28回	H20.8	三好市	https://www.skr.mlit.go.jp/road/rstation/eki/to14_ooboake.html
徳島県	ひなの里かつうら	第35回	H23.3	勝浦郡勝浦町	https://www.skr.mlit.go.jp/road/rstation/eki/to15_katsuura.html
徳島県	みまの里	第49回	H30.4	美馬市	https://www.skr.mlit.go.jp/road/rstation/eki/to16_mima.html
徳島県	いたの	第53回	R2.7	板野町	https://www.skr.mlit.go.jp/road/rstation/eki/to17_itano.html
徳島県	くるくるなると	第55回	R3.6	鳴門市	https://www.skr.mlit.go.jp/road/rstation/eki/to18_naruto.html

(出典)国土交通省HP 四国地方「道の駅」一覧

香川県 道の駅登録一覧表

県名	駅名	登録回	登録年月	所在地	ホームページアドレス
香川県	瀬戸大橋記念公園	第4回	H6.3	坂出市	https://www.skr.mlit.go.jp/road/rstation/eki/ka01_setoohashi.html
香川県	津田の松原	第4回	H6.3	さぬき市	https://www.skr.mlit.go.jp/road/rstation/eki/ka02_tsuda.html
香川県	ことひさ	第6回	H6.8	観音寺市	https://www.skr.mlit.go.jp/road/rstation/eki/ka03_kotohiki.html
香川県	ふれあいパークみもの	第9回	H7.8	三豊市	https://www.skr.mlit.go.jp/road/rstation/eki/ka04_mino.html
香川県	小豆島オリーブ公園	第11回	H8.8	小豆郡小豆島町	https://www.skr.mlit.go.jp/road/rstation/eki/ka05_olive.html
香川県	小豆島ふるさと村	第11回	H8.8	小豆郡小豆島町	https://www.skr.mlit.go.jp/road/rstation/eki/ka06_furusato.html
香川県	空の夢もみの木パーク	第12回	H9.4	仲多度郡まんのう町	https://www.skr.mlit.go.jp/road/rstation/eki/ka07_mominoki.html
香川県	みろく	第12回	H9.4	さぬき市	https://www.skr.mlit.go.jp/road/rstation/eki/ka08_miroku.html
香川県	しおのえ	第12回	H9.4	高松市	https://www.skr.mlit.go.jp/road/rstation/eki/ka09_shionoe.html
香川県	滝宮	第13回	H9.10	綾歌郡綾川町	https://www.skr.mlit.go.jp/road/rstation/eki/ka10_takinomiva.html
香川県	ことなみ	第14回	H10.4	仲多度郡まんのう町	https://www.skr.mlit.go.jp/road/rstation/eki/ka11_kotonami.html
香川県	恋人の聖地 うたつ臨海公園	第14回	H10.4	綾歌郡宇多津町	https://www.skr.mlit.go.jp/road/rstation/eki/ka12_utadu.html
香川県	とよはま	第15回	H11.8	観音寺市	https://www.skr.mlit.go.jp/road/rstation/eki/ka13_toyohama.html
香川県	たからだの里さいた	第15回	H11.8	三豊市	https://www.skr.mlit.go.jp/road/rstation/eki/ka14_saita.html
香川県	大坂城残石記念公園	第15回	H11.8	小豆郡土庄町	https://www.skr.mlit.go.jp/road/rstation/eki/ka15_oosaka.html
香川県	ながお	第17回	H13.8	さぬき市	https://www.skr.mlit.go.jp/road/rstation/eki/ka16_nagao.html
香川県	香南染湯	第17回	H13.8	高松市	https://www.skr.mlit.go.jp/road/rstation/eki/ka17_kounan.html
香川県	源平の里むれ	第23回	H19.3	高松市	https://www.skr.mlit.go.jp/road/rstation/eki/ka18_mure.html

(出典)国土交通省HP 四国地方「道の駅」一覧

愛媛県 道の駅登録一覧表

県名	駅名	登録回	登録年月	所在地	ホームページアドレス
愛媛県	瀬戸農業公園	第1回	H15.4	西宇和郡伊方町	https://www.skr.mlit.go.jp/road/rstation/eki/eh01_seto.html
愛媛県	マイントピア別子	第1回	H15.4	新居浜市	https://www.skr.mlit.go.jp/road/rstation/eki/eh02_besshi.html
愛媛県	日吉夢陸地	第5回	H16.4	北宇和郡鬼北町	https://www.skr.mlit.go.jp/road/rstation/eki/eh03_hivoshi.html
愛媛県	ひろた	第5回	H16.4	伊予郡砥部町	https://www.skr.mlit.go.jp/road/rstation/eki/eh04_hirota.html
愛媛県	ふたみ	第6回	H16.8	伊予市	https://www.skr.mlit.go.jp/road/rstation/eki/eh05_futami.html
愛媛県	内子フレッシュパークからり	第11回	H18.8	喜多郡内子町	https://www.skr.mlit.go.jp/road/rstation/eki/eh06_uchiko.html
愛媛県	伊方きらら館	第12回	H19.4	西宇和郡伊方町	https://www.skr.mlit.go.jp/road/rstation/eki/eh07_ikata.html
愛媛県	きなほい屋しろかわ	第12回	H19.4	西予市	https://www.skr.mlit.go.jp/road/rstation/eki/eh08_shirokawa.html
愛媛県	みしようMIC	第13回	H19.10	南宇和郡愛南町	https://www.skr.mlit.go.jp/road/rstation/eki/eh09_misyuu.html
愛媛県	今治湯ノ浦温泉	第14回	H10.4	今治市	https://www.skr.mlit.go.jp/road/rstation/eki/eh10_imabari.html
愛媛県	虹の森公園まつの	第14回	H10.4	北宇和郡松野町	https://www.skr.mlit.go.jp/road/rstation/eki/eh11_matsuno.html
愛媛県	広見森の三角ぼうし	第14回	H10.4	北宇和郡鬼北町	https://www.skr.mlit.go.jp/road/rstation/eki/eh12_hiromi.html
愛媛県	伯方S・Cパーク	第15回	H11.8	今治市	https://www.skr.mlit.go.jp/road/rstation/eki/eh13_hakata.html
愛媛県	今治市多々羅しまなみ公園	第15回	H11.8	今治市	https://www.skr.mlit.go.jp/road/rstation/eki/eh14_tatara.html
愛媛県	しまなみの駅御島	第15回	H11.8	今治市	https://www.skr.mlit.go.jp/road/rstation/eki/eh15_mishima.html
愛媛県	小松オアシス	第16回	H12.8	西条市	https://www.skr.mlit.go.jp/road/rstation/eki/eh16_komatsu.html
愛媛県	みかわ	第16回	H12.8	上浮穴郡久万高原町	https://www.skr.mlit.go.jp/road/rstation/eki/eh17_mikawa.html
愛媛県	清流の里ひじかわ	第17回	H13.8	大洲市	https://www.skr.mlit.go.jp/road/rstation/eki/eh18_hijikawa.html
愛媛県	よしうみいき館	第18回	H14.8	今治市	https://www.skr.mlit.go.jp/road/rstation/eki/eh19_yoshiumi.html
愛媛県	風早の郷風和里	第18回	H14.8	松山市	https://www.skr.mlit.go.jp/road/rstation/eki/eh20_fuwari.html
愛媛県	みま	第19回	H15.8	宇和島市	https://www.skr.mlit.go.jp/road/rstation/eki/eh21_mima.html
愛媛県	小田の郷せせらぎ	第21回	H17.8	喜多郡内子町	https://www.skr.mlit.go.jp/road/rstation/eki/eh22_oda.html
愛媛県	うわじま ささいや広場	第30回	H21.3	宇和島市	https://www.skr.mlit.go.jp/road/rstation/eki/eh23_uwaijima.html
愛媛県	霧の森	第34回	H22.8	四国中央市	https://www.skr.mlit.go.jp/road/rstation/eki/eh24_kirinomori.html
愛媛県	八幡浜みなつと	第39回	H25.3	八幡浜市	https://www.skr.mlit.go.jp/road/rstation/eki/eh25_yawatahama.html
愛媛県	津島やすらぎの里	第41回	H26.4	宇和島市	https://www.skr.mlit.go.jp/road/rstation/eki/eh26_tsushima.html
愛媛県	どんぶり館	第41回	H26.4	西予市	https://www.skr.mlit.go.jp/road/rstation/eki/eh27_donburikan.html
愛媛県	天空の郷さんさん	第41回	H26.4	上浮穴郡久万高原町	https://www.skr.mlit.go.jp/road/rstation/eki/eh28_sansan.html
愛媛県	なかやま	第49回	H30.4	伊予市	https://www.skr.mlit.go.jp/road/rstation/eki/eh29_nakayama.html

(出典)国土交通省HP 四国地方「道の駅」一覧

高知県 道の駅登録一覧表

県名	駅名	登録回	登録年月	所在地	ホームページアドレス
高知県	大杉	第1回	H5.4	長岡郡大豊町	https://www.skr.mlit.go.jp/road/rstation/eki/ko01_oosugi.html
高知県	すくも	第1回	H5.4	宿毛市	https://www.skr.mlit.go.jp/road/rstation/eki/ko02_sukumo.html
高知県	大月	第1回	H5.4	幡多郡大月町	https://www.skr.mlit.go.jp/road/rstation/eki/ko03_ootsuki.html
高知県	四万十大正	第1回	H5.4	高岡郡四万十町	https://www.skr.mlit.go.jp/road/rstation/eki/ko04_taisyou.html
高知県	ゆすはら	第1回	H5.4	高岡郡精原町	https://www.skr.mlit.go.jp/road/rstation/eki/ko05_yusuhara.html
高知県	南国風良里	第1回	H5.4	南国市	https://www.skr.mlit.go.jp/road/rstation/eki/ko06_nankoku.html
高知県	美良布	第1回	H5.4	香美市	https://www.skr.mlit.go.jp/road/rstation/eki/ko07_birafu.html
高知県	布施ヶ坂	第8回	H7.4	高岡郡津野町	https://www.skr.mlit.go.jp/road/rstation/eki/ko08_fusegasaka.html
高知県	キラメッセ室戸	第10回	H8.4	室戸市	https://www.skr.mlit.go.jp/road/rstation/eki/ko09_muroto.html
高知県	土佐和紙工芸村	第10回	H8.4	吾川郡いの町	https://www.skr.mlit.go.jp/road/rstation/eki/ko10_tosawashi.html
高知県	土佐さめうら	第13回	H9.10	土佐郡土佐町	https://www.skr.mlit.go.jp/road/rstation/eki/ko11_sameura.html
高知県	大山	第13回	H9.10	安芸市	https://www.skr.mlit.go.jp/road/rstation/eki/ko12_ooyama.html
高知県	かわうその里ささき	第14回	H10.4	須崎市	https://www.skr.mlit.go.jp/road/rstation/eki/ko13_susaki.html
高知県	あぐり窪川	第14回	H10.4	高岡郡四万十町	https://www.skr.mlit.go.jp/road/rstation/eki/ko14_kubokawa.html
高知県	木の香	第15回	H11.8	吾川郡いの町	https://www.skr.mlit.go.jp/road/rstation/eki/ko15_konoka.html
高知県	めじかの里土佐清水	第15回	H11.8	土佐清水市	https://www.skr.mlit.go.jp/road/rstation/eki/ko16_tosashimizumi.html
高知県	やす	第17回	H13.8	香南市	https://www.skr.mlit.go.jp/road/rstation/eki/ko17_yasu.html
高知県	633美の里	第18回	H14.8	吾川郡いの町	https://www.skr.mlit.go.jp/road/rstation/eki/ko18_musasabi.html
高知県	田野駅屋	第20回	H16.8	安芸郡田野町	https://www.skr.mlit.go.jp/road/rstation/eki/ko19_tano.html
高知県	ビオスおおがた	第21回	H17.8	幡多郡黒潮町	https://www.skr.mlit.go.jp/road/rstation/eki/ko20_oogata.html
高知県	四万十とおわ	第23回	H19.3	高岡郡四万十町	https://www.skr.mlit.go.jp/road/rstation/eki/ko21_toowa.html
高知県	ながら土佐佐賀	第40回	H25.10	幡多郡黒潮町	https://www.skr.mlit.go.jp/road/rstation/eki/ko22_saga.html
高知県	よって西土佐	第44回	H27.11	四万十市	https://www.skr.mlit.go.jp/road/rstation/eki/ko23_nishitosa.html
高知県	なかとさ	第47回	H29.4	中土佐町	https://www.skr.mlit.go.jp/road/rstation/eki/ko24_nakatosa.html

(出典)国土交通省HP 四国地方「道の駅」一覧

令和 2 年国勢調査 人口等基本集計結果

別表2 市町別人口、人口増減、面積及び人口密度(令和 2 年 10 月 1 日現在)

市 町	人 口		令和 2～平成 27 年の人口増減		面積 (k m ²)	人口密度 (1k m ² 当たり)
	令和 2 年	平成 27 年	実 数(人)	率(%)		
県 計	950,244	976,263	△ 26,019	△ 2.7	1,876.78	506.3
市 計	803,841	823,085	△ 19,244	△ 2.3	1,271.65	632.1
町 計	146,403	153,178	△ 6,775	△ 4.4	605.13	241.9
高 松 市	417,496	420,748	△3,252	△0.8	375.42	1,112.1
丸 亀 市	109,513	110,010	△ 497	△0.5	111.83	979.3
坂 出 市	50,624	53,164	△2,540	△4.8	92.49	547.3
善 通 寺 市	31,631	32,927	△1,296	△3.9	39.93	792.2
観 音 寺 市	57,438	59,409	△1,971	△3.3	117.83	487.5
さ ぬ き 市	47,003	50,272	△3,269	△6.5	158.63	296.3
東かがわ市	28,279	31,031	△2,752	△8.9	152.83	185.0
三 豊 市	61,857	65,524	△3,667	△5.6	222.70	277.8
小 豆 郡	26,716	28,864	△ 2,148	△ 7.4	169.97	157.2
土 庄 町	12,846	14,002	△ 1,156	△ 8.3	74.38	172.7
小 豆 島 町	13,870	14,862	△992	△ 6.7	95.59	145.1
木 田 郡	26,878	27,684	△ 806	△ 2.9	75.78	354.7
三 木 町	26,878	27,684	△ 806	△ 2.9	75.78	354.7
香 川 郡	3,103	3,139	△ 36	△ 1.1	14.22	218.2
直 島 町	3,103	3,139	△ 36	△ 1.1	14.22	218.2
綾 歌 郡	41,392	42,562	△ 1,170	△ 2.7	117.84	351.3
宇 多 津 町	18,699	18,952	△ 253	△ 1.3	8.10	2,308.5
綾 川 町	22,693	23,610	△ 917	△ 3.9	109.75	206.8
仲 多 度	48,314	50,929	△ 2,615	△ 5.1	227.31	212.5
琴 平 町	8,468	9,186	△ 718	△ 7.8	8.47	999.8
多 度 津 町	22,445	23,366	△ 921	△ 3.9	24.39	920.3
まんのう町	17,401	18,377	△ 976	△ 5.3	194.45	89.5

(注) 面積は、国土交通省国土地理院「令和 2 年全国都道府県市区町村別面積調(10 月 1 日時点)」による。

直島町については一部境界未定のため、総務省統計局において推定。

(出典) 令和 2 年国勢調査「人口等基本集計」

令和2年国勢調査 人口等基本集計結果（香川県分）

別表6 市町別、年齢(3区分)別人口(令和2年10月1日現在)

市 町	総 数	15歳未満 (年少人口)				15~64歳 (生産年齢人口)				65歳以上 (老年人口)			
		実 数	割合(%)			実 数	割合(%)			実 数	割合(%)		
			令和2年	平成27年	差 (単位)		令和2年	平成27年	差 (単位)		令和2年	平成27年	差 (単位)
県計	950,244	114,662	12.1	12.7	△0.6	533,564	56.2	57.5	△1.4	302,018	31.8	29.8	2.0
市計	803,841	97,692	12.2	12.8	△0.6	454,931	56.6	57.8	△1.2	251,218	31.3	29.4	1.9
町計	146,403	16,970	11.6	12.1	△0.5	78,633	53.7	55.8	△2.1	50,800	34.7	32.1	2.6
高松市	417,496	52,768	12.6	13.4	△0.7	245,043	58.7	59.8	△1.1	119,65	28.7	26.8	1.8
丸亀市	109,513	14,703	13.4	13.9	△0.5	63,093	57.6	58.8	△1.2	31,717	29.0	27.3	1.6
坂出市	50,624	5,597	11.1	11.8	△0.7	26,766	52.9	54.0	△1.1	18,261	36.1	34.2	1.9
善通寺市	31,631	3,870	12.2	12.8	△0.6	18,037	57.0	58.3	△1.2	9,724	30.7	28.9	1.8
観音寺市	57,438	6,732	11.7	12.1	△0.4	31,132	54.2	55.7	△1.5	19,574	34.1	32.2	1.9
さぬき市	47,003	4,572	9.7	10.8	△1.0	24,897	53.0	55.2	△2.3	17,534	37.3	34.0	3.3
東かがわ市	28,279	2,477	8.8	9.6	△0.9	13,704	48.5	50.9	△2.4	12,098	42.8	39.5	3.3
三豊市	61,875	6,973	11.3	11.8	△0.6	32,259	52.2	53.8	△1.7	22,625	36.6	34.3	2.3
小豆郡	26,716	2,460	9.2	9.4	△0.2	12,604	47.2	50.8	△3.6	11,652	43.6	39.7	3.9
土庄町	12,846	1,222	9.5	9.8	△0.3	6,090	47.4	52.1	△4.7	5,534	43.1	38.1	5.0
小豆島町	13,870	1,238	8.9	9.1	△0.2	6,514	47.0	49.6	△2.7	6,118	44.1	41.3	2.8
木田郡	26,878	3,453	12.8	12.8	0.1	14,950	55.6	58.4	△2.8	8,475	31.5	28.8	2.7
三木町	26,878	3,435	12.8	12.8	0.1	14,950	55.6	58.4	△2.8	8,475	31.5	28.8	2.7
香川郡	3,103	312	10.1	10.0	0.1	1,756	56.6	55.8	0.8	1,035	33.4	34.2	△0.9
直島町	3,103	312	10.1	10.0	0.1	1,756	56.6	55.8	0.8	1,035	33.4	34.2	△0.9
綾歌郡	41,392	5,286	12.8	13.7	△1.0	23,883	57.7	59.3	△1.6	12,223	29.5	27.0	2.6
宇多津町	18,699	2,661	14.2	16.2	△2.0	12,006	64.2	64.5	△0.3	4,032	21.6	19.3	2.3
綾川町	22,693	2,625	11.6	11.8	△0.2	11,877	52.3	55.2	△2.8	8,191	36.1	33.1	3.0
仲多度郡	48,314	5,459	11.3	11.9	△0.6	25,440	52.7	54.2	△1.5	17,415	36.0	33.9	2.2
琴平町	8,468	772	9.1	10.1	△1.0	4,211	49.7	51.1	△1.3	3,485	41.2	38.8	2.3
多度津町	22,445	2,574	11.5	12.5	△1.0	12,595	56.1	56.9	△0.8	7,276	32.4	30.6	1.8
まんのう町	17,401	2,113	12.1	12.2	△0.0	8,634	49.6	52.3	△2.7	6,654	38.2	35.5	2.7

(出典)令和2年国勢調査「人口等基本集計」

日本の地域別将来推移人口

結果表1 総人口および指数(平成27(2015)年=100とした場合)

地 域	総 人 口(人)							指 数	
	2015年	2020年	2025年	2030年	2035年	2040年	2045年	2030年	2045年
37000 香川県	976,263	951,400	921,343	888,509	853,054	814,677	776,478	91.0	79.5
37201 高松市	420,748	419,145	414,544	407,952	399,466	389,215	378,118	97.0	89.9
37202 丸亀市	110,010	108,884	107,004	104,720	102,092	99,026	95,878	95.2	87.2
37203 坂出市	53,164	50,500	47,635	44,771	41,827	38,850	36,121	84.2	67.9
37204 善通寺市	32,927	31,809	30,579	29,281	28,005	26,650	25,358	88.9	77.0
37205 観音寺市	59,409	56,001	52,431	48,804	45,188	41,504	37,910	82.1	63.8
37206 さぬき市	50,272	47,459	44,376	41,164	37,924	34,623	31,436	81.9	62.5
37207 東かがわ市	31,031	28,459	25,814	23,211	20,640	18,195	15,972	74.8	51.5
37208 三豊市	65,524	62,187	58,704	55,230	51,679	47,957	44,379	84.3	67.7
37322 土庄町	14,002	12,917	11,878	10,854	9,815	8,774	7,806	77.5	55.7
37324 小豆島町	14,862	13,574	12,332	11,138	9,975	8,859	7,808	74.9	52.5
37341 三木町	27,684	26,750	25,664	24,510	23,271	21,897	20,515	88.5	74.1
37364 直島町	3,139	2,984	2,760	2,543	2,330	2,147	1,972	81.0	62.8
37386 宇多津町	18,952	19,295	19,468	19,482	19,324	19,045	18,664	102.8	98.5
37387 綾川町	23,610	22,524	21,371	20,253	19,099	17,834	16,607	85.8	70.3
37403 琴平町	9,186	8,408	7,653	6,909	6,199	5,520	4,908	75.2	53.4
37404 多度津町	23,366	23,021	22,557	22,035	21,431	20,703	19,999	94.3	85.6
37406 まんのう町	18,377	17,483	16,573	15,652	14,789	13,878	13,027	85.2	70.9

(出典)平成30年 国立社会保障・人口問題研究所

統計で見る香川の農業・水産業(令和4年度版)

2. 市町別の主要な農業指数

番号	市 町	農 業 産出額 (令和2年)	総世帯数 (A) (令和2年)	総農家数 (B) (令和2年)	個人経営体(令和2年)			農家率 (B)/(A) (令和2年)
					主業経営体数 (K)	準主業 経営体数	副業的 経営体数	
		千万円	戸	戸	戸	戸	戸	%
1	高松市	1,251	187,511	7,089	313	386	2,933	3.8
2	丸亀市	362	45,721	2,679	156	197	1,158	5.9
3	坂出市	542	21,272	1,439	63	61	600	6.8
4	善通寺市	232	13,145	1,197	53	83	507	9.1
5	観音寺市	998	22,947	2,341	320	164	933	10.2
6	さぬき市	537	19,445	2,428	106	152	1,244	12.5
7	東かがわ市	220	11,931	1,299	91	66	607	10.9
8	三豊市	2,082	23,083	4,291	304	276	1,744	18.6
9	土庄町	95	5,750	430	28	9	100	7.5
10	小豆島町	71	6,160	434	21	14	94	7
11	三木町	395	10,889	1,296	73	81	594	11.9
12	直島町	0	1,563	34	-	-	-	2.2
13	宇多津町	10	8,734	122	5	8	33	1.4
14	綾川町	476	8,858	1,670	91	129	831	18.9
15	琴平町	35	3,675	227	20	12	62	6.2
16	多度津町	89	9,770	464	22	28	174	4.7
17	まんのう町	483	6,531	1,782	86	160	831	27.3
	県 計	7,878	406,985	29,222	1,752	1,826	12,445	7.2

(注)市町別農業産出額は農林水産省統計部が発表した推計値

番号	市 町	耕地率 (F)/(E)	水田率 (G)/(F)	林野面積 (令和2年)	森林		森林比率 (H)/(E)	1戸当たり 耕地面積 (F)/(B)
					現況森林 面積 (H)	森林以外 の草生地 (野草地)		
		%	%	ha	ha	ha	%	a
1	高松市	15	84.6	14,224	14,157	67	37.7	80
2	丸亀市	23.9	89.5	3,009	3,009	-	26.9	100
3	坂出市	14.8	70.9	2,625	2,607	18	28.2	95
4	善通寺市	30.3	84.3	907	907	-	22.7	101
5	観音寺市	23.5	83.8	4,393	4,393	-	37.3	118
6	さぬき市	14.8	95.3	8,248	8,248	-	52	96
7	東かがわ市	9.7	96.6	10,365	10,365	-	67.8	114
8	三豊市	20.5	72	7,829	7,808	21	35.1	107
9	土庄町	7.6	31.5	4,665	4,665	-	62.7	131
10	小豆島町	3.1	35.1	6,920	6,920	-	72.4	69
11	三木町	18.5	90.7	3,717	3,717	-	49	108
12	直島町	0.7	20	973	973	-	68.4	29
13	宇多津町	11.4	90.2	89	89	-	11	75
14	綾川町	18.3	93.5	5,123	5,122	1	46.7	120
15	琴平町	29.5	98.4	209	209	-	24.7	110
16	多度津町	21.2	79.5	548	548	-	22.5	112
17	まんのう町	10.7	87.6	13,339	13,339	-	68.6	117
	県 計	15.6	83.3	87,183	87,076	107	46.4	100

主業農家率 (K)/(B) (令和2年)	総人口 (C) (令和2年)	農家人口 (個人経営体 の世帯員数) (D)(令和2年)	農家人口率 (D)/(C) (令和2年)	総土地面積 (E) (令和4年)	耕地面積 (F) (令和3年)	田	番号
						(G)	
%	人	人	%	ha	ha	ha	
4.4	417,496	11,237	2.7	37,554	5,650	4,780	1
5.8	109,513	5,024	4.6	11,183	2,670	2,390	2
4.4	50,624	2,181	4.3	9,249	1,370	972	3
4.4	31,631	2,026	6.4	3,993	1,210	1,020	4
13.7	57,438	4,700	8.2	11,783	2,770	2,320	5
4.4	47,003	4,663	9.9	15,863	2,340	2,230	6
7	28,279	2,247	7.9	15,286	1,480	1,430	7
7.1	61,857	7,936	12.8	22,270	4,570	3,290	8
6.5	12,846	376	2.9	7,438	565	178	9
4.8	13,870	353	2.5	9,559	299	105	10
5.6	26,878	2,332	8.7	7,578	1,400	1,270	11
-	3,103	-	-	1,422	10	2	12
4.1	18,699	154	0.8	810	92	83	13
5.4	22,693	3,275	14.4	10,975	2,010	1,880	14
8.8	8,468	283	3.3	847	250	246	15
4.7	22,445	725	3.2	2,439	518	412	16
4.8	17,401	3,466	19.9	19,445	2,090	1,830	17
6	950,244	50,978	5.4	187,692	29,300	24,400	

農業振興 地域総面積 (令和2年)	現況 農用地面積 (I)	農用地区域 総面積 (令和2年)	現況 農用地面積 (J)	農用地 区域設定率 (J)/(I)	番号
ha	ha	ha	ha	%	
28,799	7,056	4,867	4,524	64.1	1
9,255	2,786	2,089	1,995	71.6	2
6,513	1,411	958	827	58.6	3
3,266	1,207	1,108	1,098	91	4
9,207	2,819	2,472	2,430	86.2	5
14,085	2,628	2,603	2,271	86.4	6
10,913	1,746	1,528	1,392	79.7	7
19,424	5,299	5,246	4,706	88.8	8
2,630	475	557	271	57.1	9
4,753	352	329	268	76.1	10
7,472	1,528	1,194	1,175	76.9	11
0	0	0	0	-	12
0	0	0	0	-	13
10,023	2,026	1,798	1,755	86.6	14
417	238	229	229	96.2	15
1,769	554	431	415	74.9	16
14,864	2,446	2,168	2,154	88.1	17
143,390	32,571	27,577	25,510	78.3	

資料：農林水産省「農林業センサス」、「耕地面積調査」、「生産農業所得統計」、総務省「国勢調査」、中国四国農政局「農業振興地域整備計画総覧」、「確保すべき農用地等の面積の目標の達成状況」、国土地理院「全国都道府県市区町村別面積調」、香川県統計調査課「香川県統計年鑑」

市町村別農業産出額(推計) / 確報 令和2年市町村別農業産出額(推計)

市町村	市町村 コード	農 業 産 出 額														畜 産				加工 農産物 ③	市町村 コード				
		農業 産出額 ①+②+③		耕 種												畜									
		(1)	(2)	(3)	(4)	(5)	(6)	(7)	(8)	(9)	(10)	(11)	(12)	(13)	(14)	(15)	(16)	(17)	(18)			(19)	(20)	(21)	(22)
高松市	201	1,251	849	249	6	0	2	5	329	143	84	8	x	23	402	56	149	131	x	188	187	-	x	-	201
丸亀市	202	362	341	126	4	0	0	2	137	43	23	1	-	4	21	21	-	-	-	1	-	x	-	-	202
坂出市	203	542	515	44	1	-	0	66	334	58	6	1	x	5	26	6	10	x	-	10	x	-	-	-	203
善通寺市	204	232	222	51	2	-	0	4	120	36	x	1	-	x	10	5	6	x	-	-	-	-	-	-	204
観音寺市	205	998	730	119	2	-	1	1	514	53	x	3	-	x	268	104	23	19	24	117	98	19	0	-	205
さぬき市	206	537	275	115	3	0	0	2	116	20	x	0	-	x	263	56	155	146	x	18	x	x	x	-	206
東かがわ市	207	220	180	77	1	0	0	0	82	3	3	2	-	11	41	6	13	11	-	22	22	-	0	-	207
三豊市	208	2,082	805	147	2	0	1	4	329	223	x	8	x	x	1,276	33	16	12	38	1,188	799	387	1	-	208
土庄町	322	95	74	5	0	0	0	1	33	24	x	4	-	x	21	21	0	0	-	-	-	-	-	-	322
小豆島町	324	71	66	4	0	-	0	0	10	17	17	15	-	2	5	0	5	x	-	0	0	-	-	-	324
三木町	341	395	216	62	2	0	0	0	137	2	x	2	-	x	179	10	59	54	-	110	x	x	-	-	341
直島町	364	0	0	0	-	-	-	-	-	-	-	-	-	-	-	-	-	-	-	-	-	-	-	-	364
宇多津町	386	10	10	4	0	-	-	-	4	1	x	-	-	x	-	-	-	-	-	-	-	-	-	-	386
綾川町	387	476	275	90	2	0	0	1	142	21	x	0	-	x	201	18	4	x	156	22	22	-	1	-	387
琴平町	403	35	35	13	1	-	0	-	21	0	-	1	-	0	0	-	-	-	-	0	0	-	-	-	403
多度津町	404	89	89	21	1	-	0	-	31	34	0	1	-	1	-	-	-	-	-	-	-	-	-	-	404
まんのう町	406	483	203	88	2	0	0	2	81	16	x	5	x	x	280	145	79	51	-	56	33	23	0	-	406

(出典) 農林業センサス

3 市町別 集計表(従業者4人以上の事業所)

市町別	事業所数		従業者数				製造品出荷額等				現金給与総額	原材料使用額等	付加価値額 (粗付加価値額)		
	事業所数	計	事業主・無給家族		計	製造品出荷額	加工賃収入額	その他の収入額	計						
			男	女											
[従業者4人以上]			人	人	人	人	万円	万円	万円	万円	万円	万円	万円		
県計	1,774	48,137	21,838	69,975	68	37	105	70,080	250,655,661	8,044,704	12,457,959	271,158,324	28,744,749	176,117,286	83,798,577
201 高松市	496	11,090	5,069	16,159	9	2	11	16,170	33,222,562	1,627,336	2,281,379	37,131,277	6,002,268	22,003,879	13,996,766
202 丸亀市	145	5,574	2,005	7,579	2	1	3	7,582	25,960,563	2,219,802	1,320,365	29,500,730	3,575,696	18,966,396	7,432,293
203 坂出市	154	5,215	1,864	7,079	2	3	5	7,084	37,406,667	1,081,973	2,038,846	40,527,486	3,318,270	26,275,601	12,210,207
204 善通寺市	41	1,075	515	1,590	2	2	4	1,594	3,618,302	109,502	449,482	4,177,286	639,840	2,474,515	1,495,414
205 観音寺市	180	4,129	2,963	7,092	13	11	24	7,116	18,972,681	262,910	1,128,598	20,364,189	2,294,904	12,256,884	6,697,939
206 さぬき市	123	3,389	1,246	4,635	13	4	17	4,652	18,931,530	334,336	313,865	19,579,731	1,965,401	12,610,115	6,977,809
207 東かがや市	79	2,528	1,309	3,837	2	1	3	3,840	10,191,291	114,315	1,542,663	11,848,269	1,791,807	7,045,476	4,262,954
208 三豊市	184	5,230	2,344	7,574	8	1	9	7,583	22,558,691	644,257	1,722,504	24,925,452	3,148,472	16,086,614	7,727,759
322 土庄町	43	407	329	736	10	8	18	754	3,824,686	75,039	62,136	3,961,861	245,125	1,892,112	1,921,560
324 小豆島町	64	868	581	1,449	5	3	8	1,457	3,378,071	37,691	393,976	3,809,738	480,948	1,601,310	2,023,304
341 三木町	54	989	367	1,356	2	1	3	1,359	3,069,297	84,776	223,555	3,377,628	519,964	1,233,937	1,832,235
364 直島町	5	569	52	621	-	-	-	621	41,506,039	99,346	21,920	41,627,305	365,761	35,271,089	6,243,024
386 宇多津町	26	1,223	841	2,064	-	-	-	2,064	3,924,931	208,071	176,310	4,309,312	832,318	2,049,744	1,964,694
387 綾川町	47	1,670	694	2,364	-	-	-	2,364	6,659,891	54,862	329,376	7,044,129	915,207	4,243,632	2,386,407
403 琴平町	16	187	205	392	-	-	-	392	560,740	8,728	11,619	581,087	103,792	284,681	271,108
404 多度津町	86	2,817	713	3,530	-	-	-	3,530	12,573,292	915,114	413,105	13,901,511	1,821,783	9,283,997	4,722,838
406 まんのう町	31	1,177	741	1,918	-	-	-	1,918	4,296,427	166,646	28,260	4,491,333	723,193	2,537,304	1,632,266

出典:工業統計調査(令和2年版)

(単位:万円)

4-3 市町別、産業中分類別 集計表 - 製造品出荷額等(従業者4人以上の事業所)

市町別	産業計	9 食料品	10 飲料・飼料	11 繊維	12 木材	13 家具	14 パルプ・紙	15 印刷	16 化学
県 計	271,158,324	34,722,492	1,857,582	4,081,059	6,112,621	1,281,681	13,212,236	5,854,338	16,732,338
201 高松市	37,131,277	3,252,934	248,873	745,919	248,071	390,842	784,331	2,420,750	1,072,511
202 丸亀市	29,500,730	660,487	-	250,990	605,741	278,250	728,608	168,666	1,847,280
203 坂出市	40,527,486	6,594,295	χ	33,761	χ	20,130	622,571	293,040	4,347,350
204 普通寺市	4,177,286	720,029	-	243,639	-	χ	χ	χ	-
205 観音寺市	20,364,189	4,221,386	37,353	1,215,935	χ	χ	7,076,987	1,010,024	2,418,918
206 さぬき市	19,579,731	1,527,833	χ	158,846	1,810,052	40,296	-	357,505	-
207 東かがわ市	11,848,269	138,087	χ	873,752	-	χ	461,257	165,744	3,315,859
208 三豊市	24,925,452	7,944,844	34,750	133,307	1,242,888	16,071	2,810,008	χ	χ
322 土庄町	3,961,861	3,545,020	-	60,896	χ	-	-	χ	χ
324 小豆島町	3,809,738	2,104,023	χ	χ	-	χ	χ	-	942,690
341 三木町	3,377,628	98,055	-	21,528	-	-	χ	568,901	χ
364 直島町	41,627,305	-	-	-	-	-	-	-	χ
386 宇多津町	4,309,312	879,830	-	χ	-	-	-	χ	-
387 綾川町	7,044,129	813,150	χ	χ	χ	29,675	-	χ	χ
403 琴平町	581,087	379,405	χ	-	-	χ	-	χ	-
404 多度津町	13,901,511	725,829	χ	χ	χ	χ	χ	9,995	-
406 まんのう町	4,491,333	1,117,285	-	χ	-	-	χ	χ	-

(つづき)

(単位:万円)

市町別	17 石油・石炭	18 プラスチック	19 ゴム	20 皮革	21 窯業・土石	22 鉄鋼	23 非鉄	24 金属	25 はん用機械
県 計	15,587,461	12,956,568	1,662,718	683,957	6,794,758	4,944,793	42,124,015	17,924,540	11,671,421
201 高松市	×	662,438	×	-	1,304,183	272,052	×	4,443,312	2,331,274
202 丸亀市	×	4,846,799	324,757	-	207,786	×	×	1,992,270	×
203 坂出市	15,425,546	×	×	-	247,585	191,477	×	397,096	148,647
204 善通寺市	-	1,527,701	-	-	111,560	-	-	122,817	-
205 観音寺市	-	680,907	×	-	775,901	×	×	126,208	1,013,433
206 さぬき市	-	138,785	1,188,175	×	319,386	×	×	795,986	1,496,788
207 東かがわ市	-	720,339	-	483,736	×	×	×	35,086	3,964,031
208 三豊市	×	1,027,201	×	-	2,873,975	×	×	848,237	583,983
322 土庄町	-	-	-	-	×	-	-	×	×
324 小豆島町	-	-	-	-	57,257	-	-	×	×
341 三木町	-	×	-	×	366,774	-	-	455,292	×
364 直島町	-	-	-	-	×	-	×	×	-
386 宇多津町	-	-	-	-	-	-	-	2,691,848	×
387 綾川町	-	617,916	-	-	×	×	-	1,243,821	68,788
403 琴平町	-	×	-	-	-	-	-	-	-
404 多度津町	-	-	×	-	×	×	-	4,541,366	1,295,360
406 まんのう町	-	2,351,245	-	-	×	×	-	×	247,863

(つづき)

(単位:万円)

市町別	26 生産機械	27 業務機械	28 電子部品	29 電気機械	30 情報通信	31 輸送機械	32 その他
県 計	17,313,942	777,333	4,270,538	17,758,221	-	30,453,501	2,380,211
201 高松市	3,514,001	×	3,085,693	7,129,227	-	3,575,444	621,149
202 丸亀市	233,455	-	×	3,762,627	-	12,524,197	805,321
203 坂出市	1,515,245	×	-	×	-	9,771,506	×
204 善通寺市	×	-	-	×	-	×	51,515
205 観音寺市	115,573	-	1,040,786	55,628	-	×	58,795
206 さぬき市	9,235,813	×	-	-	-	521,007	189,667
207 東かがわ市	297,566	-	×	-	-	-	×
208 三豊市	1,627,884	×	-	1,454,063	-	87,828	68,083
322 土庄町	-	-	-	×	-	×	-
324 小豆島町	×	-	×	×	-	×	-
341 三木町	150,988	-	-	×	-	-	325,242
364 直島町	-	-	-	-	-	-	-
386 宇多津町	177,494	-	-	×	-	-	×
387 綾川町	×	-	×	1,997,243	-	×	-
403 琴平町	-	-	-	-	-	-	×
404 多度津町	122,611	-	-	2,453,270	-	3,584,118	-
406 まんのう町	144,074	-	-	×	-	-	-

出典:工業統計調査(令和2年版)

(資料)

第2次観音寺市総合振興計画(後期基本計画) 策定に向けたアンケート調査【報告書】 (抜粋)

調査結果の見方

◇ タイトルの横には、質問形態を記載しています。

SA = 単数回答：「1つに○」等、選択肢を1つ選ぶ質問形態

MA = 複数回答：「2つまで○」等、2つ以上の選択肢を選ぶ質問形態

FA = 自由回答：回答を記述する質問形態

◇ 各グラフの“n”は、当該設問に回答すべき方(回答対象者)の人数を示しています。

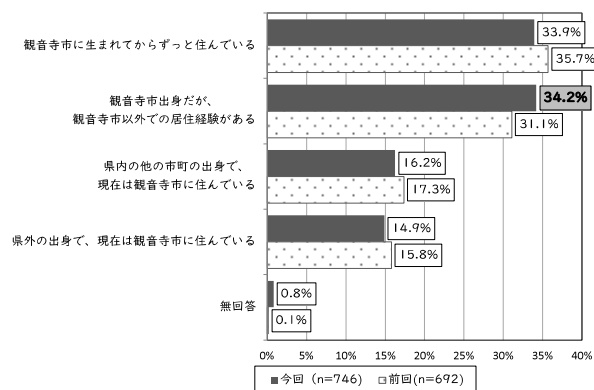
◇ 集計結果のグラフにおける“無回答”は、当該設問への無回答の他、回答規則違反(例えば、単数回答の設問における複数回答等)の件数(票数)を示しています。

◇ グラフには、原則として各集計数の総回答対象者数に対する比率を表示しています。

◇ 小数点第2位以下を四捨五入し集計するため、合計が100%でない場合があります。

◇ 過去の調査と同様の設問は、原則として調査結果を比較可能なグラフを掲載しています。

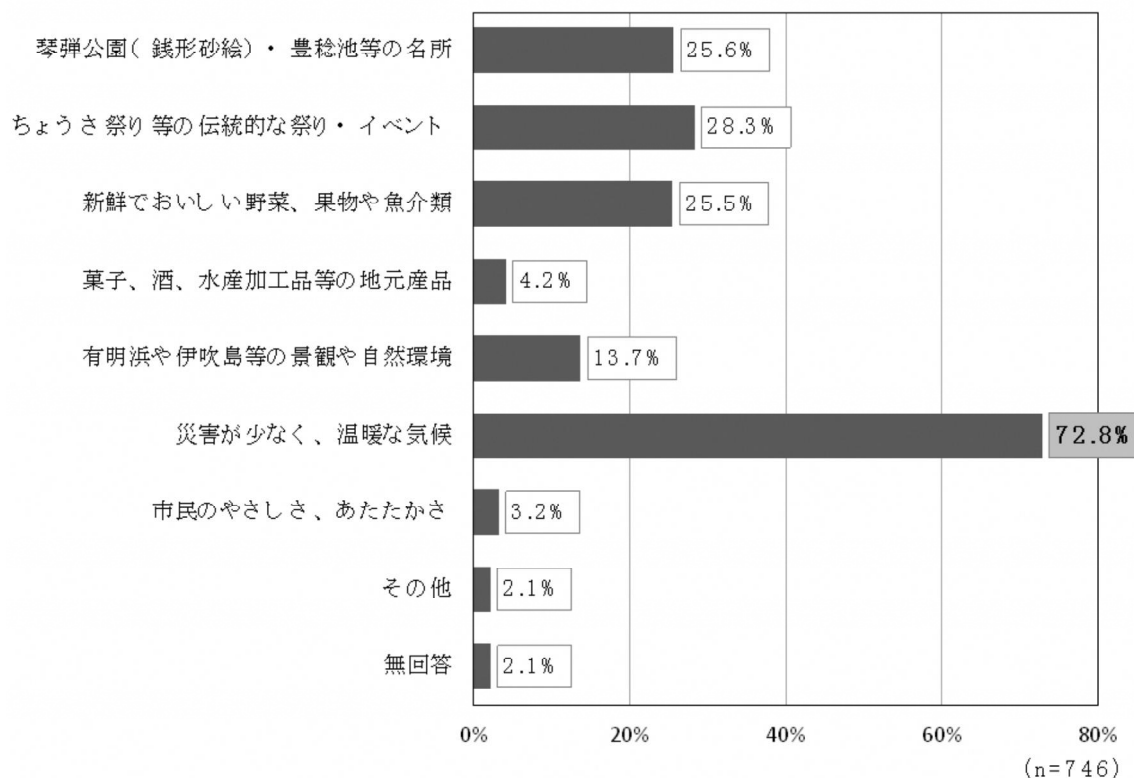
◇ 各グラフのトップ項目は、右のように色付け等により示しています。



Ⅱ 市民アンケート調査結果

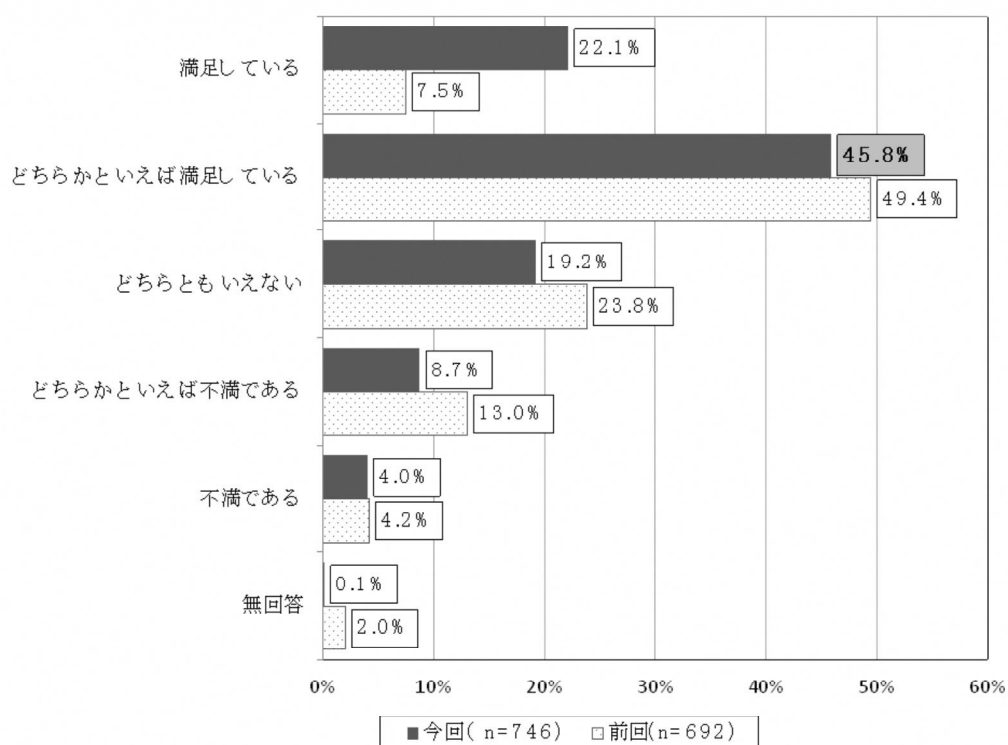
1. 観音寺市の暮らし、居住について

問 2 観音寺市の魅力のある地域資源(MA)

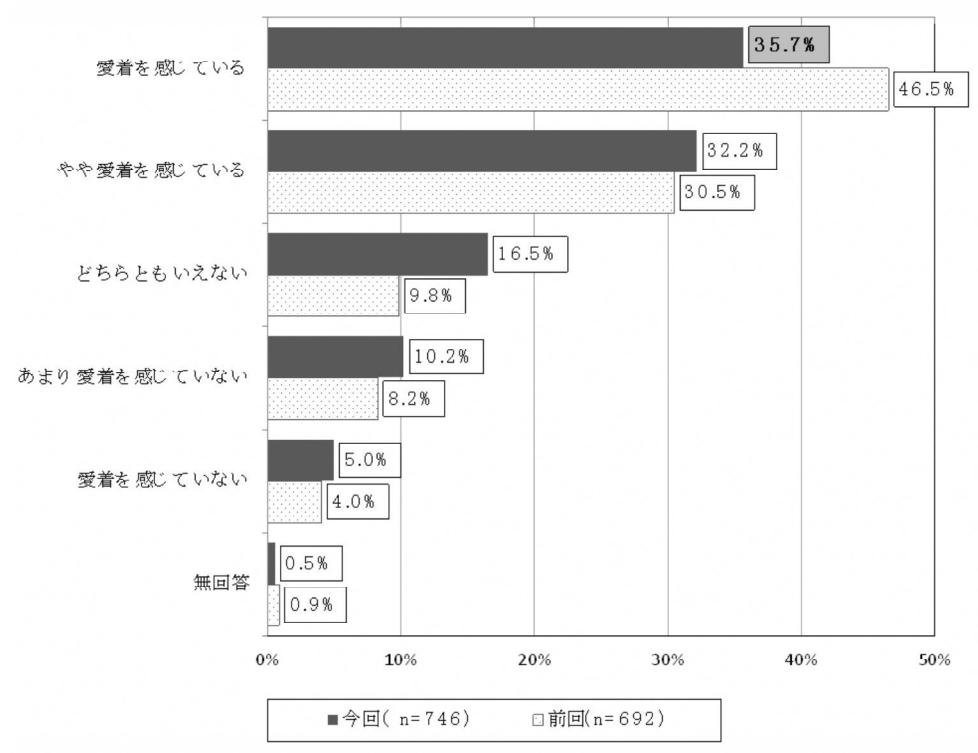


問 3 観音寺市での暮らしの満足度(SA)

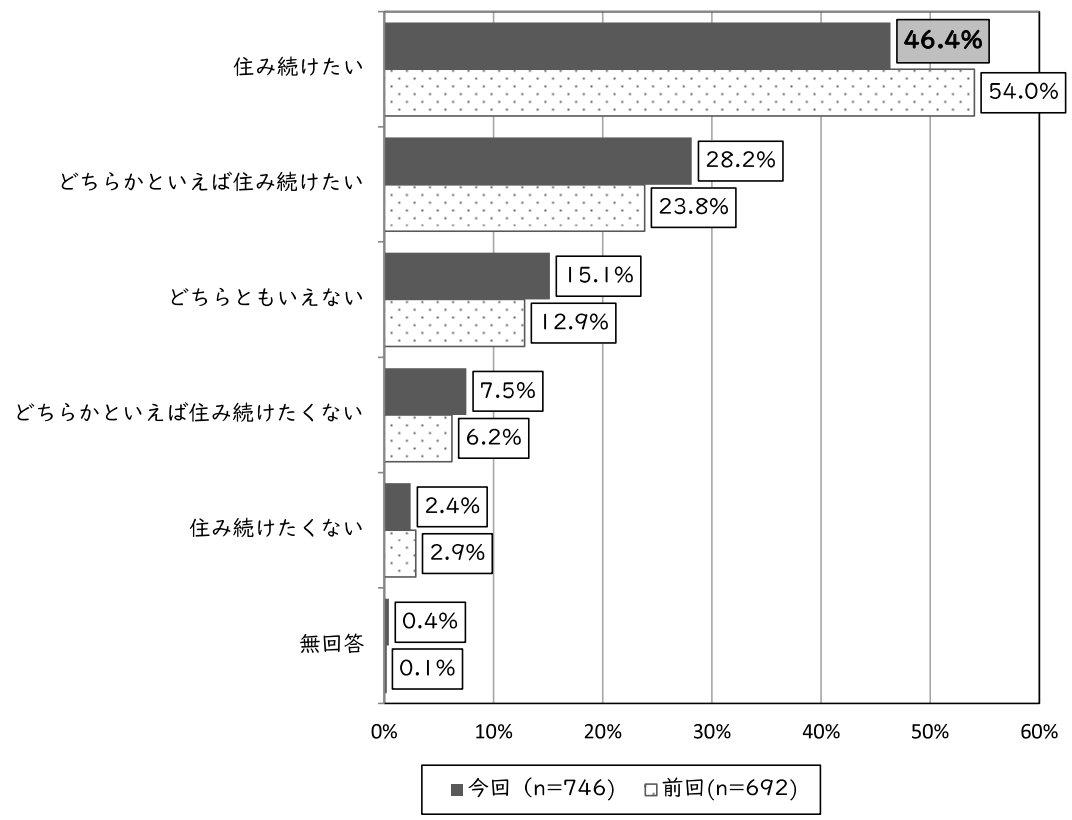
※前回調査は「観音寺市の暮らしやすさの満足度」



問 4 観音寺市に対する愛着度(SA)

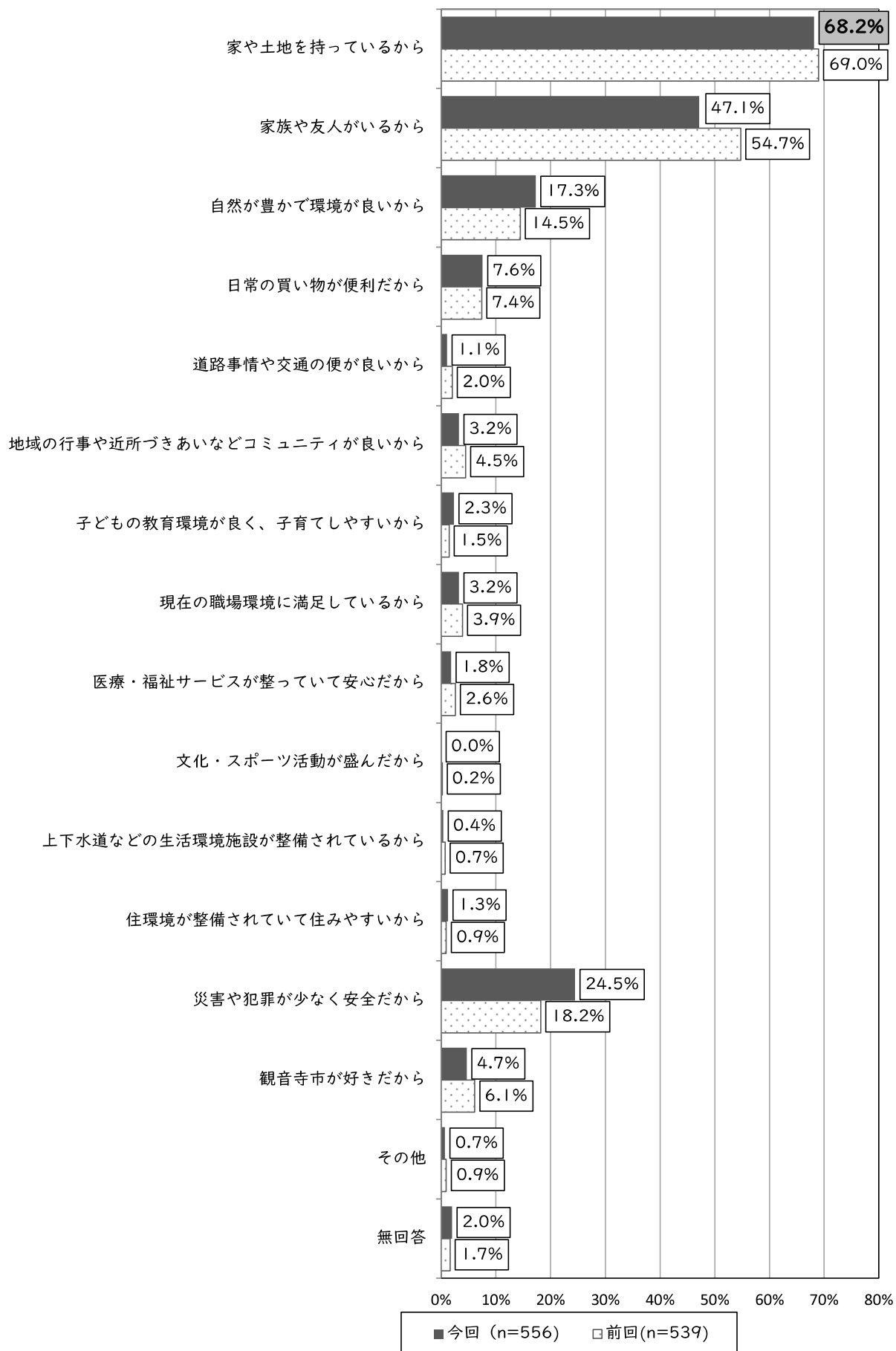


問 5 今後も観音寺市に住み続けたいか(SA)



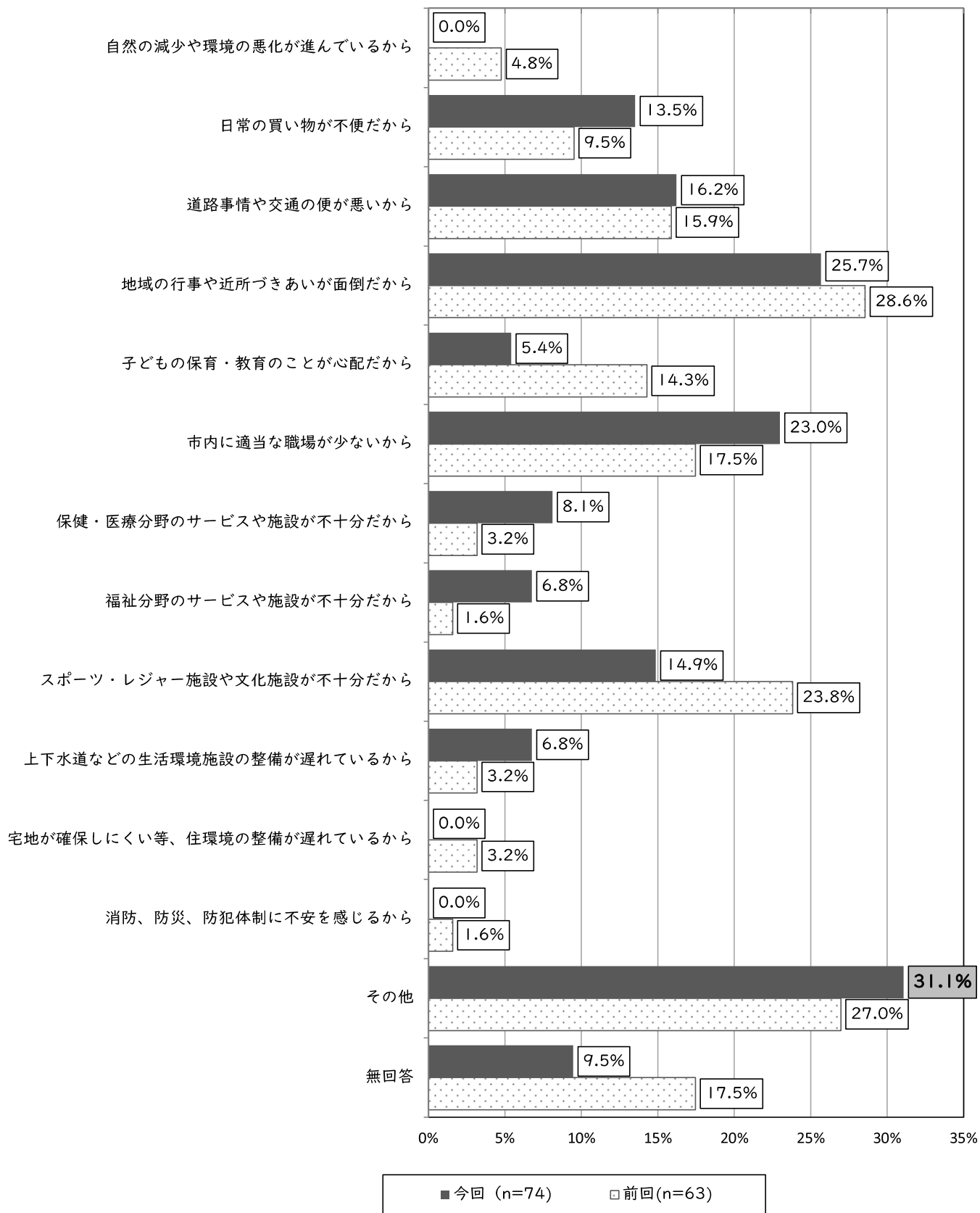
問 5-1 住み続けたい理由(MA)

【問5で「住み続けたい」「どちらかといえば住み続けたい」を選択した方限定】



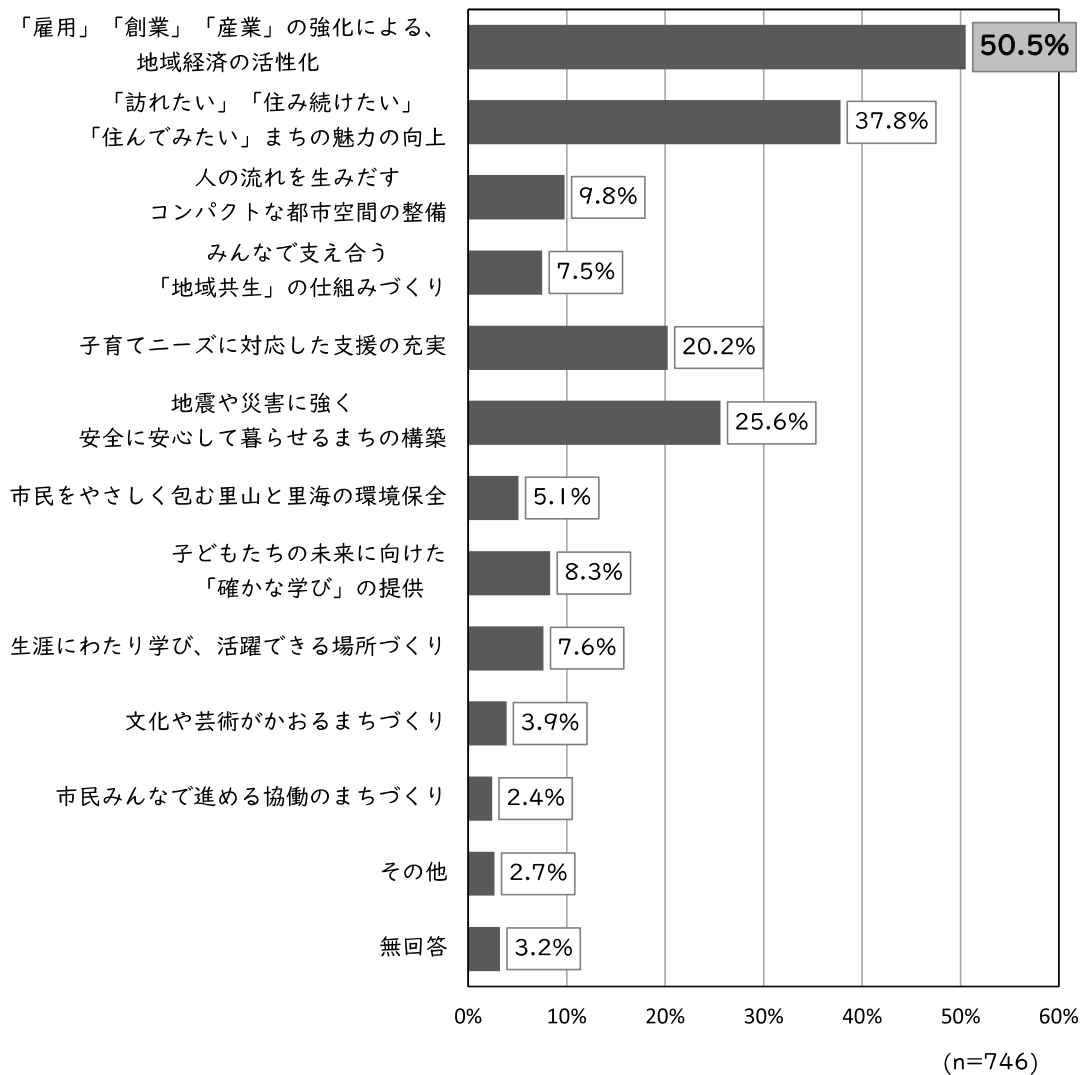
問 5-2 住み続けたくない理由(MA)

【問5で「住み続けたくない」「どちらかといえば住み続けたくない」を選択した方限定】



2. 観音寺市のまちづくりについて

問 7 将来像の実現に向けて、特に重要な取組(MA)



問8 市の取組の「満足度」「重要度」(SA)

【分析方法】

○ここでは第2次観音寺市総合振興計画(前期基本計画)における37の基本施策(まちづくり分野)の重要度・満足度について、それぞれの集計結果を点数化し、分析を行います

<点数化における基準>

満足度	重要度	点数化	処理方法
満足	重要	100点	満足度、重要度の合計点数を 対象サンプル数(回答者数)で 除して平均値を算出 ※無回答は除外
やや満足	やや重要	75点	
どちらともいえない		50点	
やや不満	あまり重要でない	25点	
不満	重要でない	0点	
無回答		除外	

【計算例(満足度)】

<回答結果>

不満	10 サンプル
やや不満	20
どちらともいえない	50
やや満足	30
満足	15
無回答	10
回答対象者	135

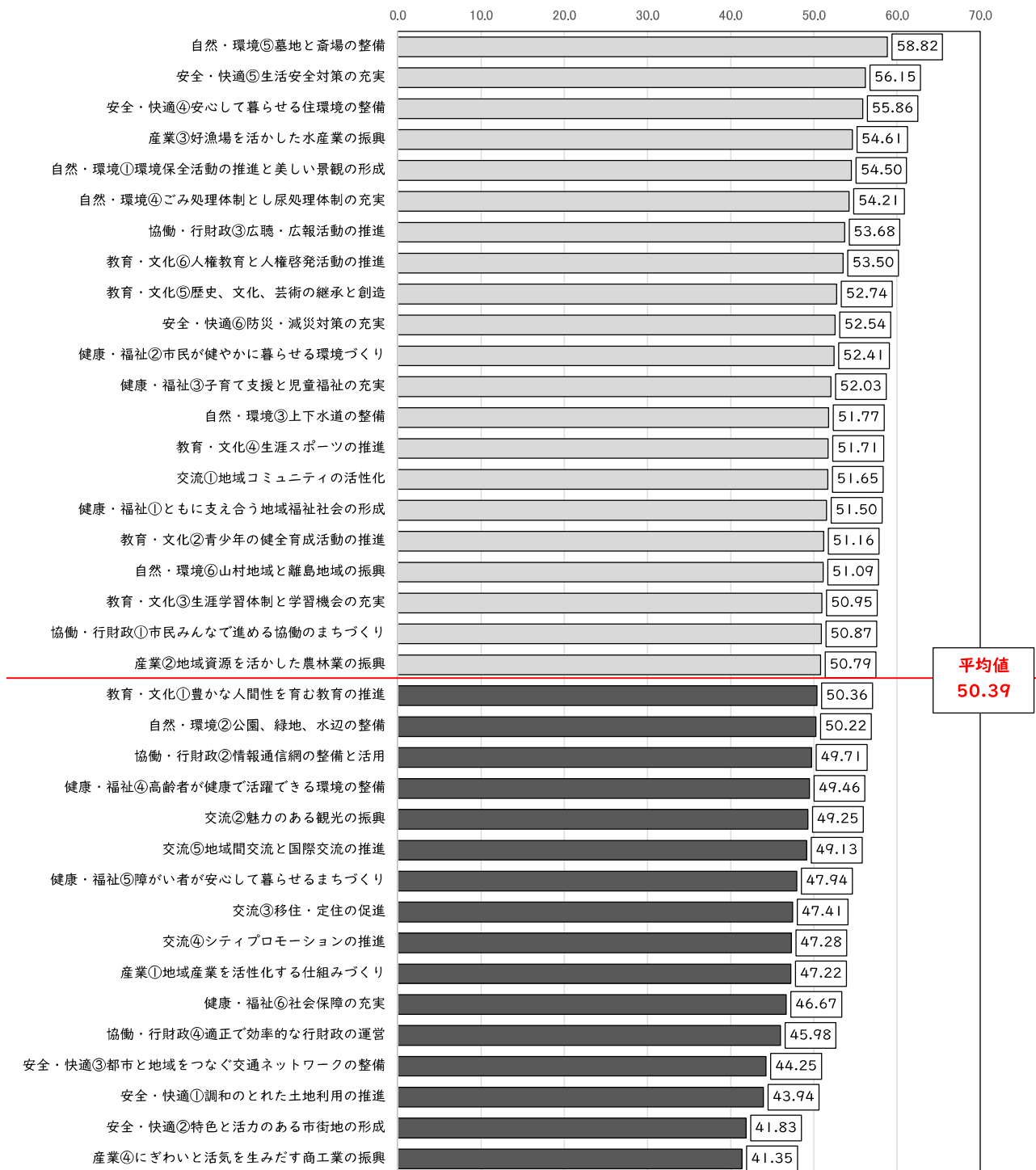
<計算式>

$$\frac{【(10 \times 0) + (20 \times 25) + (50 \times 50) + (30 \times 75) + (15 \times 100)】}{(135 - 10)}$$

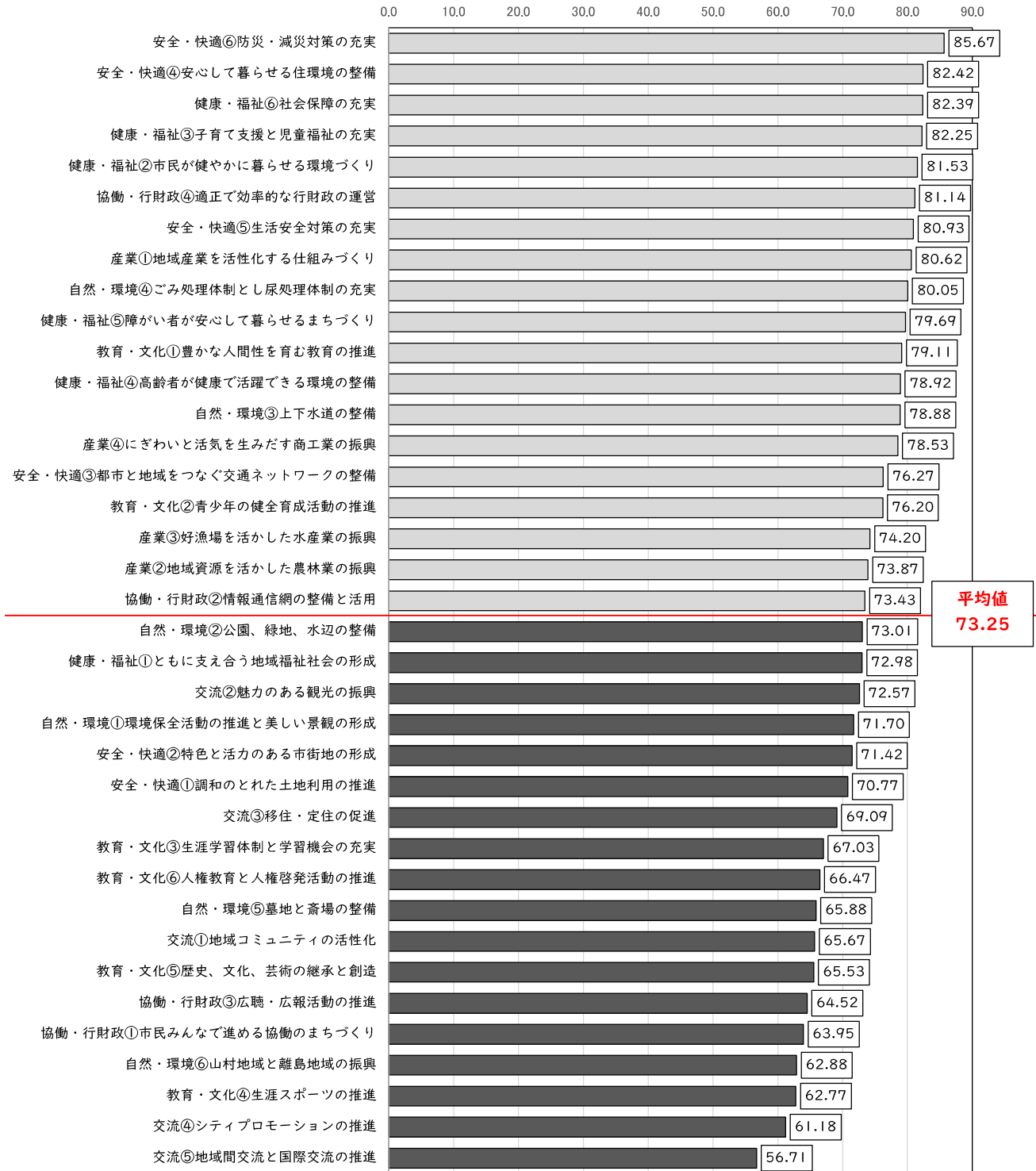
$$= 54.00$$

※小数点第3位を四捨五入して算出・表示

【満足度の点数化】

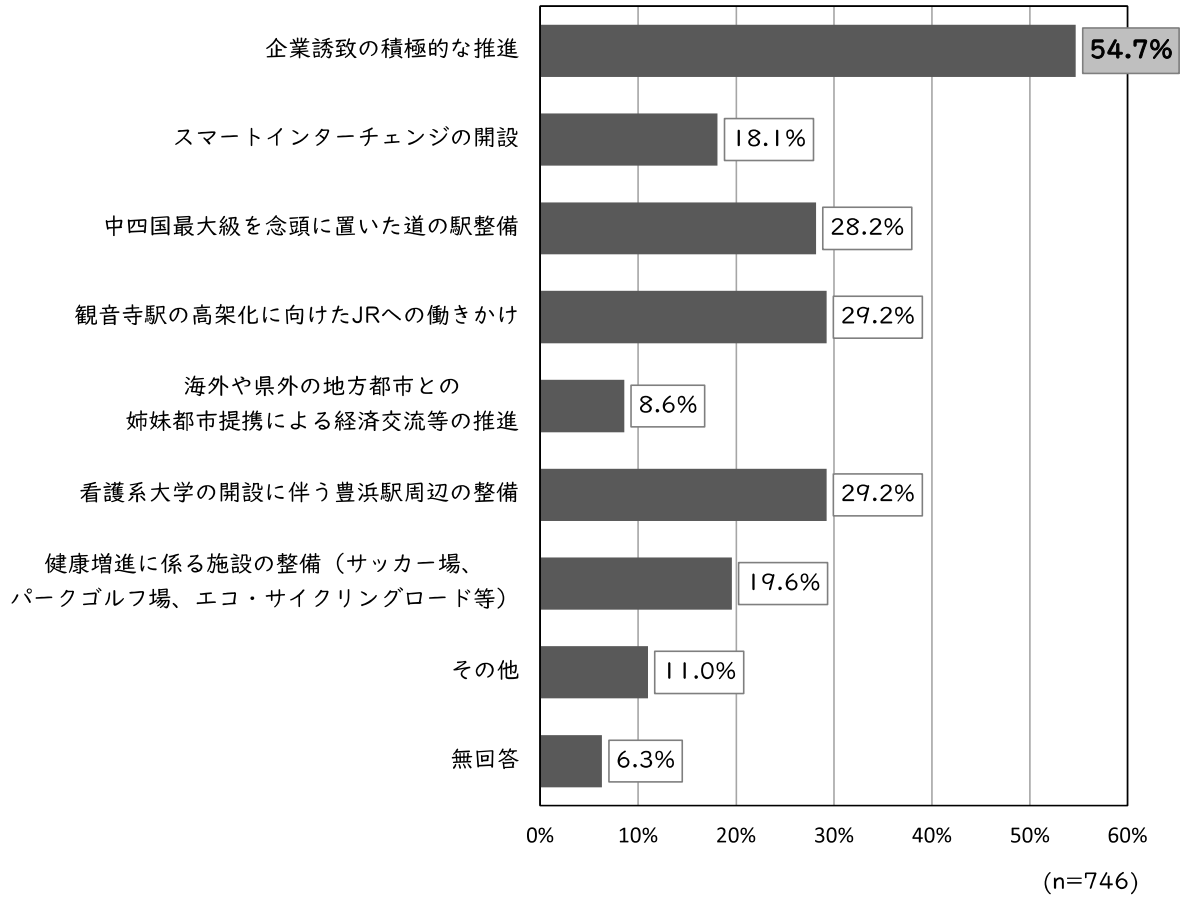


【重要度の点数化】



5. 今後のまちづくりについて

問 13 今後のまちづくりに特に期待すること(MA)



問 15 まちづくりに関する意見、提案(FA)

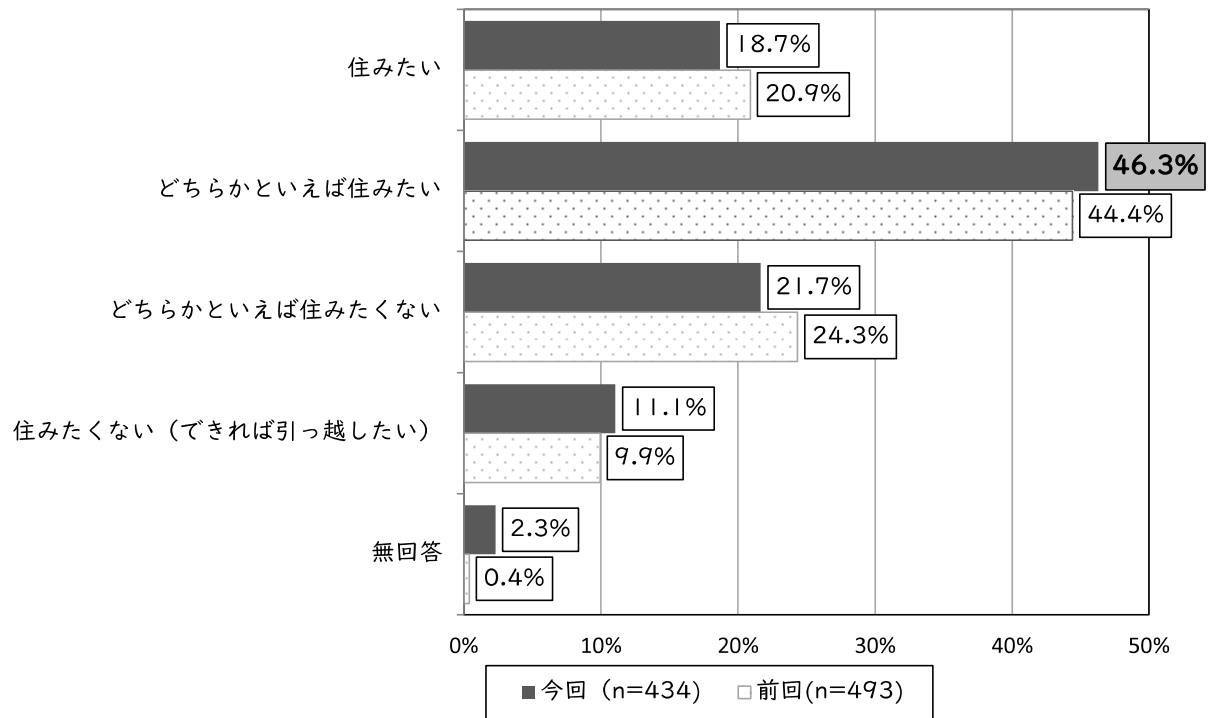
○304 人から 520 件の意見がありました。

主な意見	件数
産業、働く場所について ◇農業政策、休耕地の有効活用、農業の振興など前進させていただきたい。 ◇観音寺駅から商店街辺りにもっと活気があれば良いと思う。 ◇大きな企業があれば自然と人が集まり店も集まる、企業誘致に尽力してもらいたい。	67 件
行財政について ◇正直なところ、観音寺市はスピード感がないと思います。 ◇市役所職員は、市民が幸せに暮らすことができるまちづくりのプロだと思っています。ぜひプロとしての仕事をお願いします。	64 件
人口減少、その影響や対策について ◇人口減少を止めるため地域を活性化する施策を強力に実行されたい。 ◇40 代以下の市民が「ずっとこの市に住んでいきたい」と思える事を優先してほしい。 ◇これからの人たちが、結婚して安心して子育てできる環境を作してほしい。	63 件
子育て、教育について ◇子育てしやすい街作りに力点を置けば、他の市町と差別化できるのかなと思います。 ◇子どもたちの未来のために質の高い教育が受けられる環境整備。	53 件
道路、インフラ整備について ◇通学路の歩道整備。子どもが多く通る道の割には車がすれすれの個所がある。 ◇新しく何かを作るというより今ある生活を見直して市民の暮らしを豊かにしてほしい。	45 件
遊び場、公園、イベント等について ◇楽しめる場所、施設がないから他地区からも人が観音寺に来ない。魅力が無い。 ◇青少年が気軽に集まれる場所、健全な形で遊べる場所があれば活気が出てくると思う。	41 件
交通について ◇乗り合いバスは便数が少ないのと三豊市のような乗り継ぎ券システムがないのがやや不満です。 ◇車なしの生活でも便利に移動できる交通方法を考えてほしい。	32 件
福祉、支え合いについて ◇社会的弱者、障がいのある方、介護を必要とする独居の方、性同一性障害の方、その方々ももっと生きやすくするためにもっと聞いてあげる、話しやすくする事を期待します。	30 件
保健、医療、健康増進について ◇コロナ禍でも、子どもから高齢者まで安心して生活する事ができるまちづくりを期待しています。	24 件
安全・安心について	23 件
自然、環境について	22 件
情報発信について	19 件
地域の格差について	13 件
アンケートについて	10 件
その他	14 件

Ⅲ 中学生アンケート調査結果

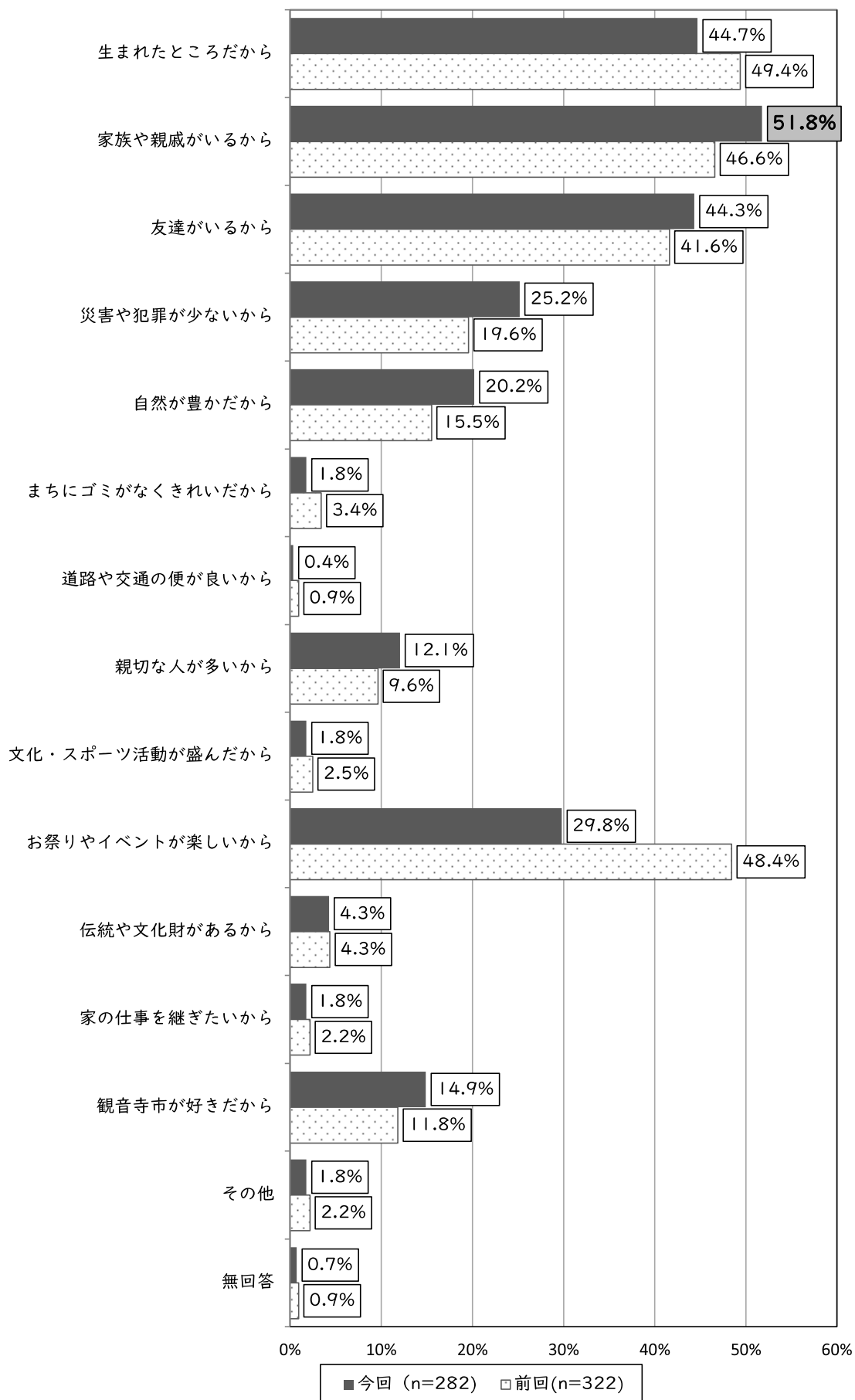
1. あなたのことについて

問1 将来、観音寺市に住みたいか(SA)



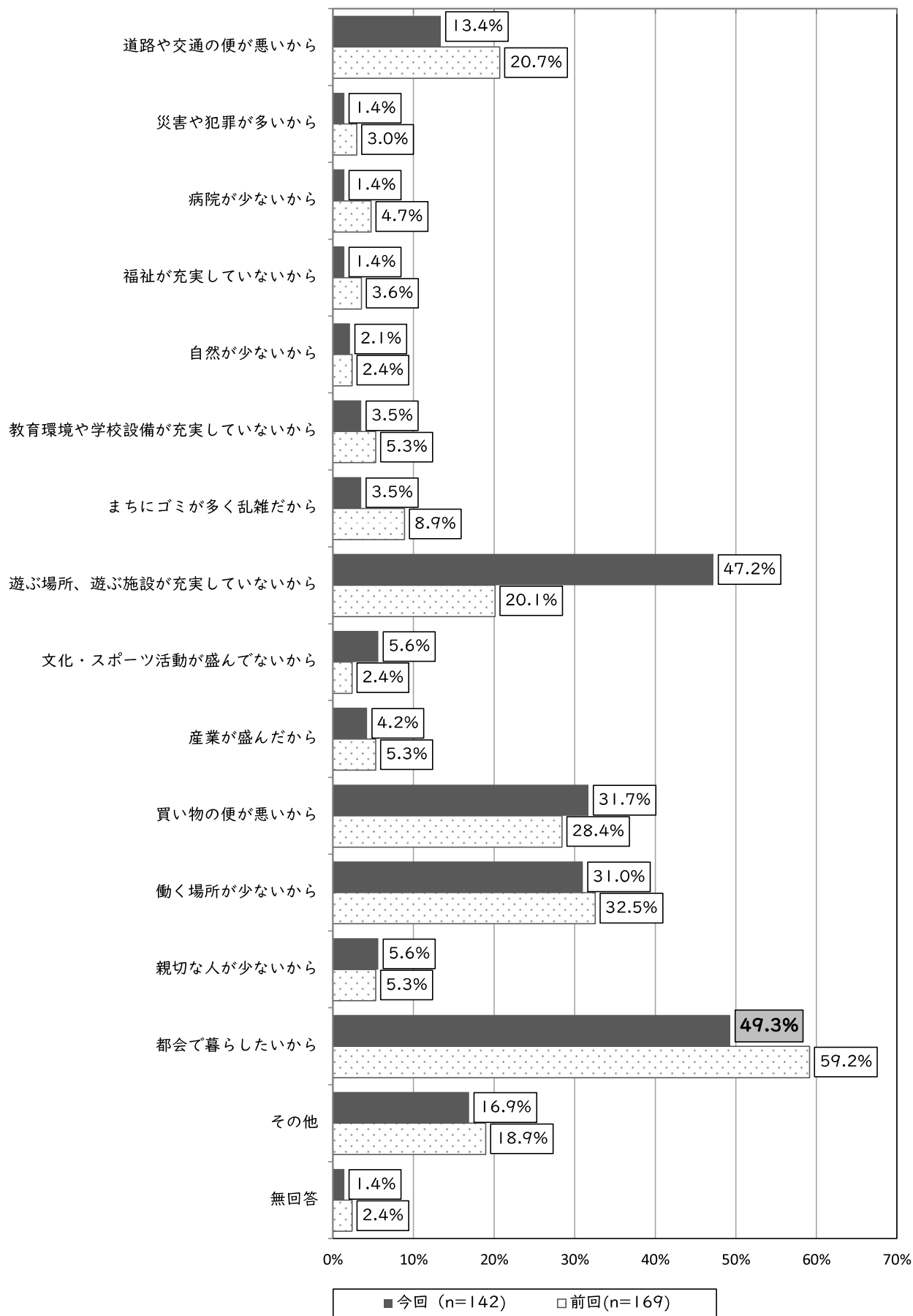
問1-1 住みたい理由(MA)

【問1で「住みたい」「どちらかといえば住みたい」を選択した方限定】



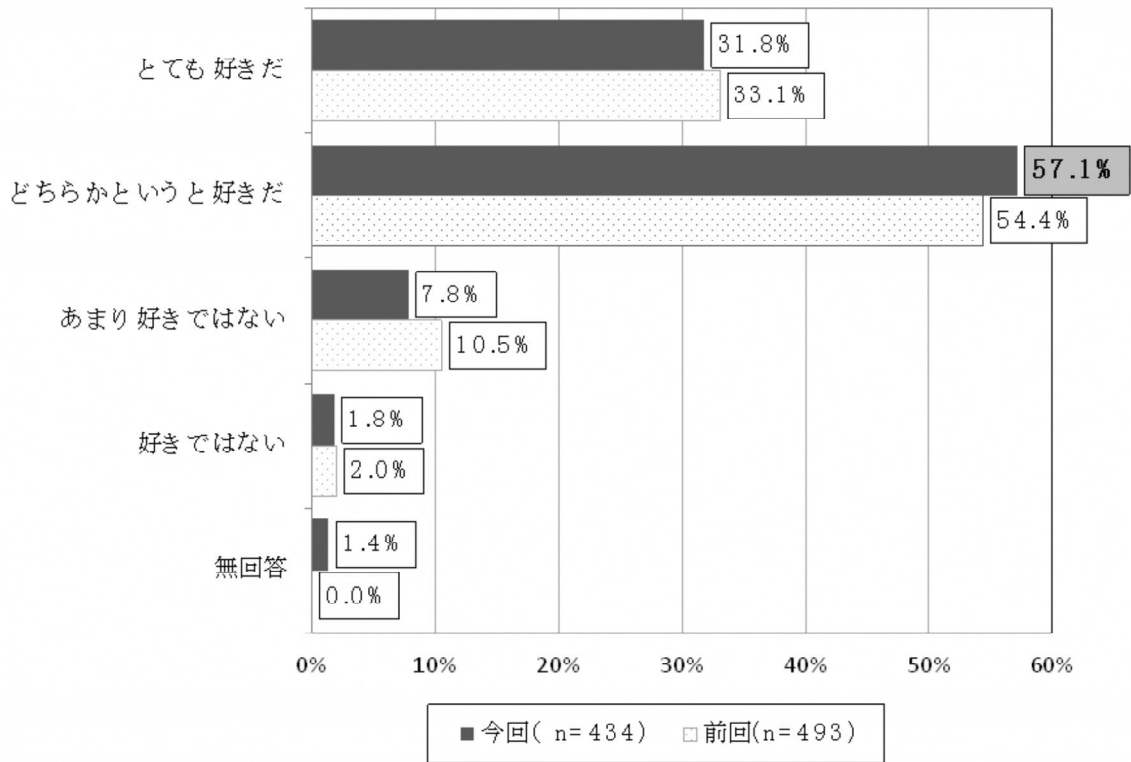
問1-2 住みたくない理由(MA)

【問1で「どちらかといえば住みたくない」「住みたくない(できれば引っ越したい)」を選択した方限定】

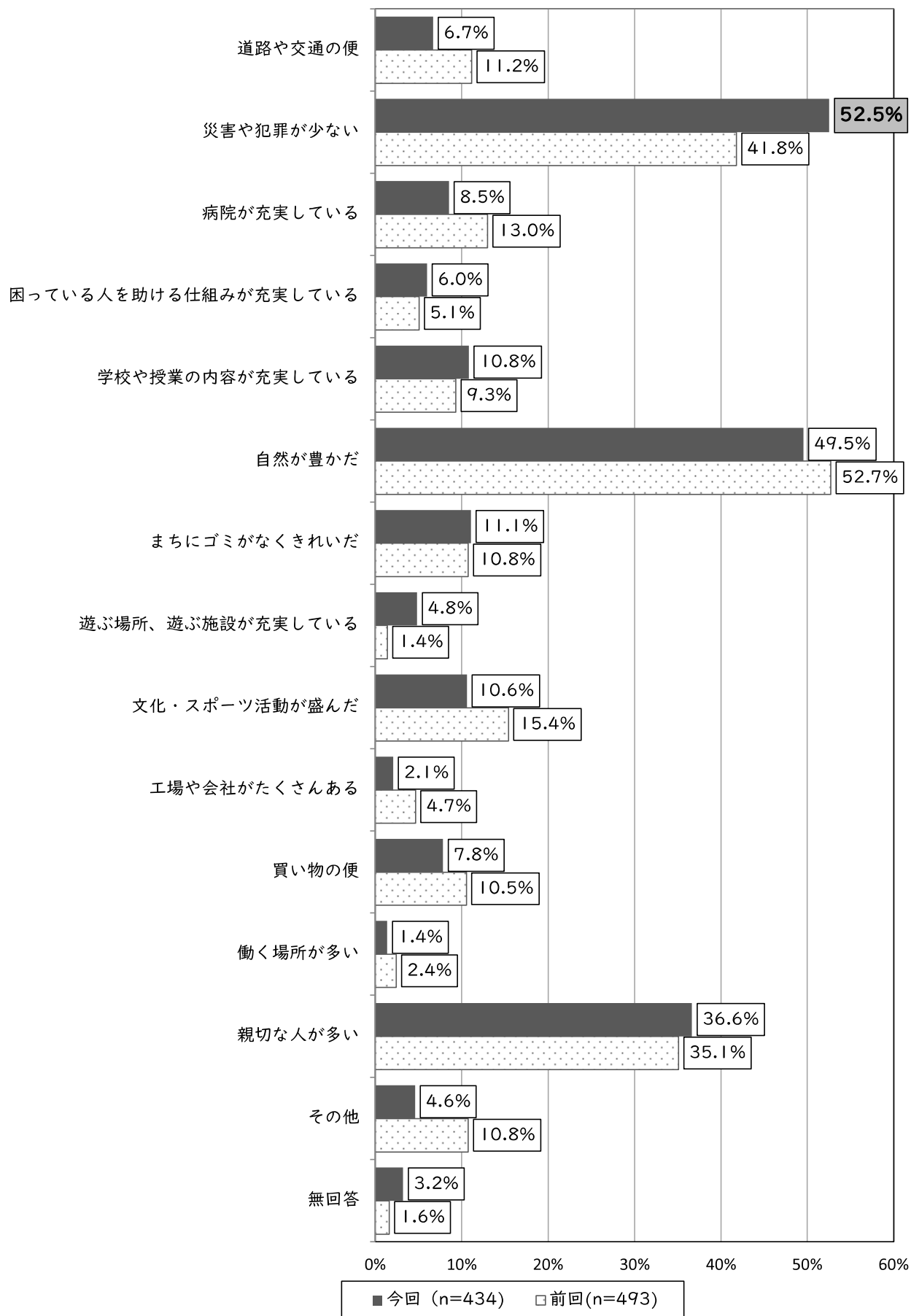


2. 観音寺市のことについて

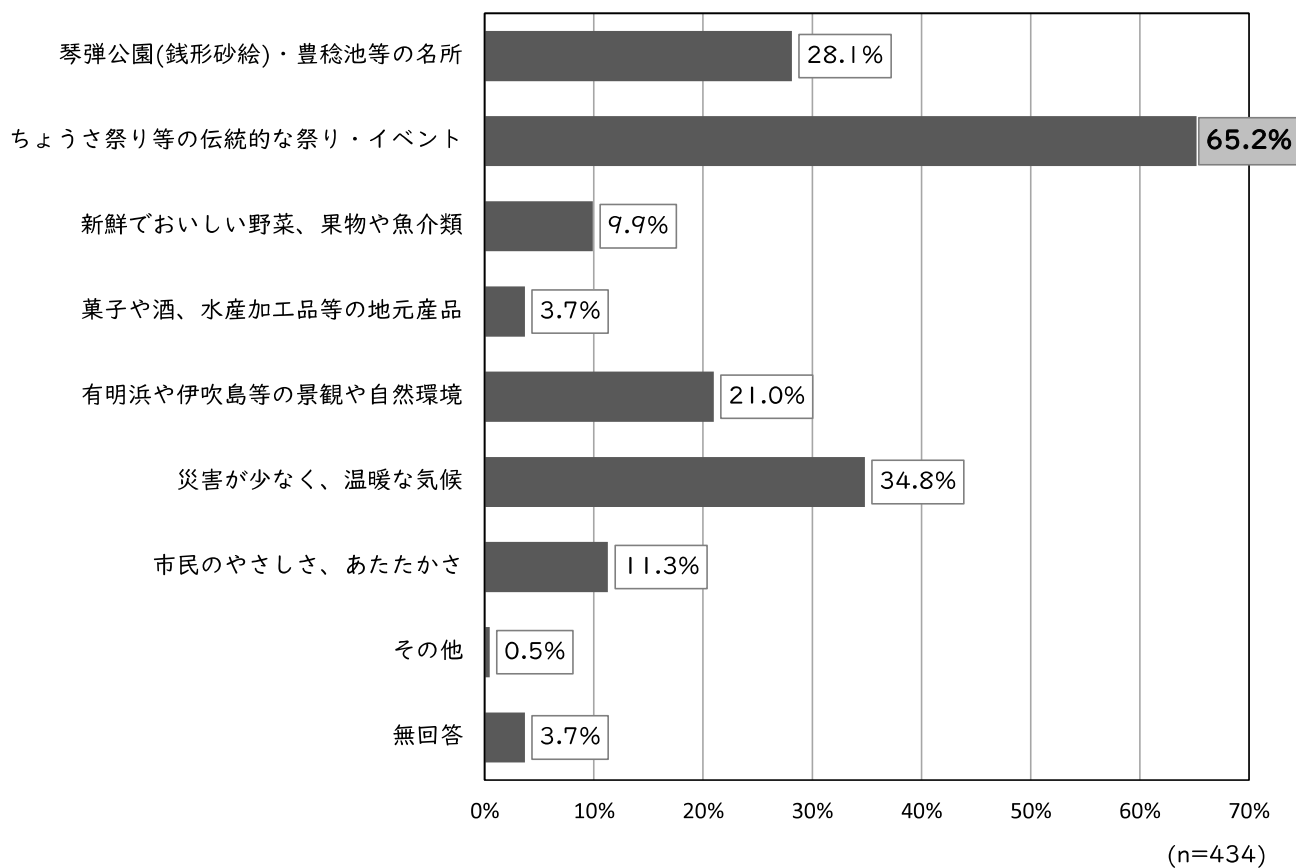
問4 観音寺市が好きか(SA)



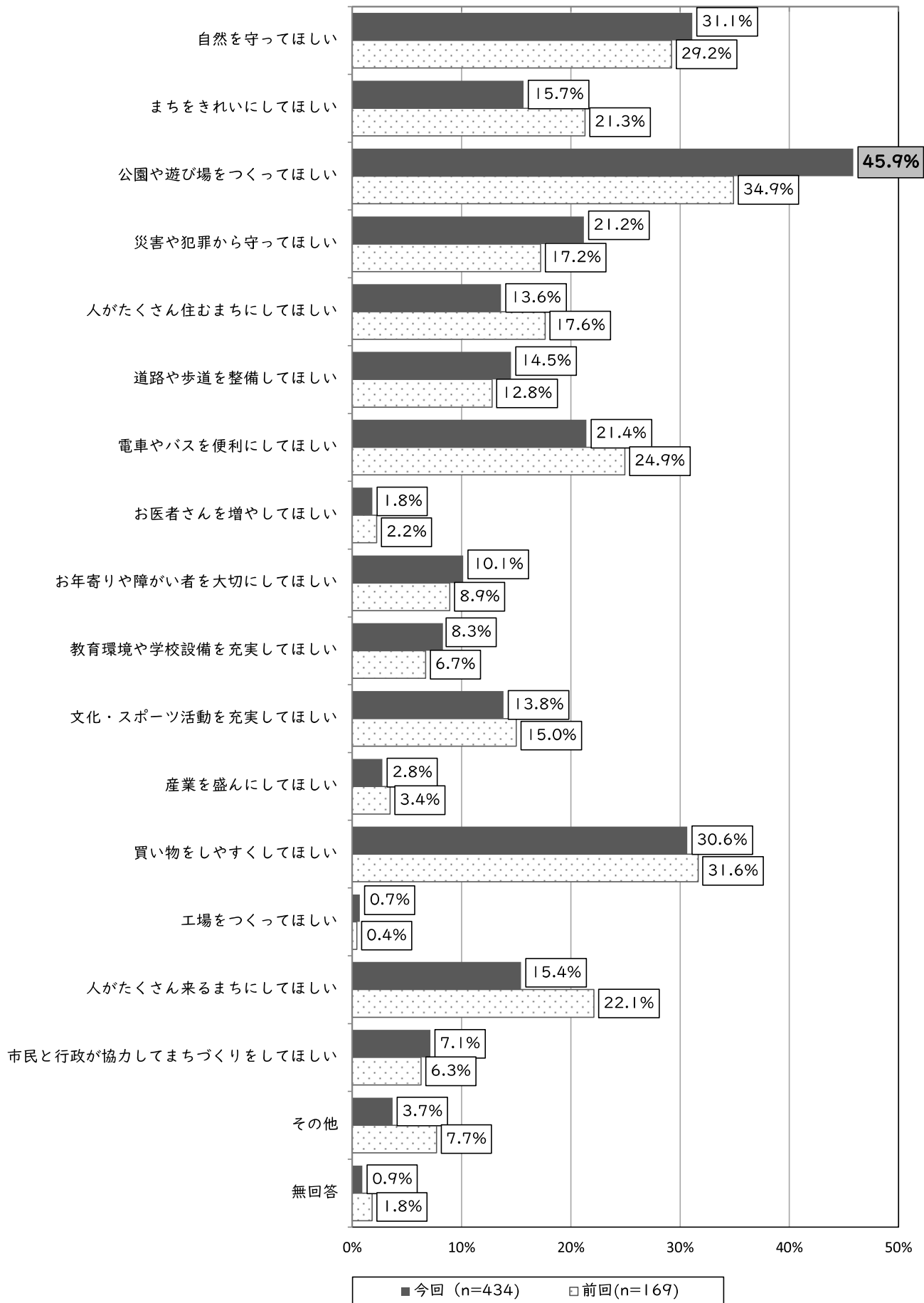
問5 観音寺市の良いところ(MA)



問7 観音寺市の魅力のある地域資源(MA)



問8 まちづくりで力を入れてほしいこと



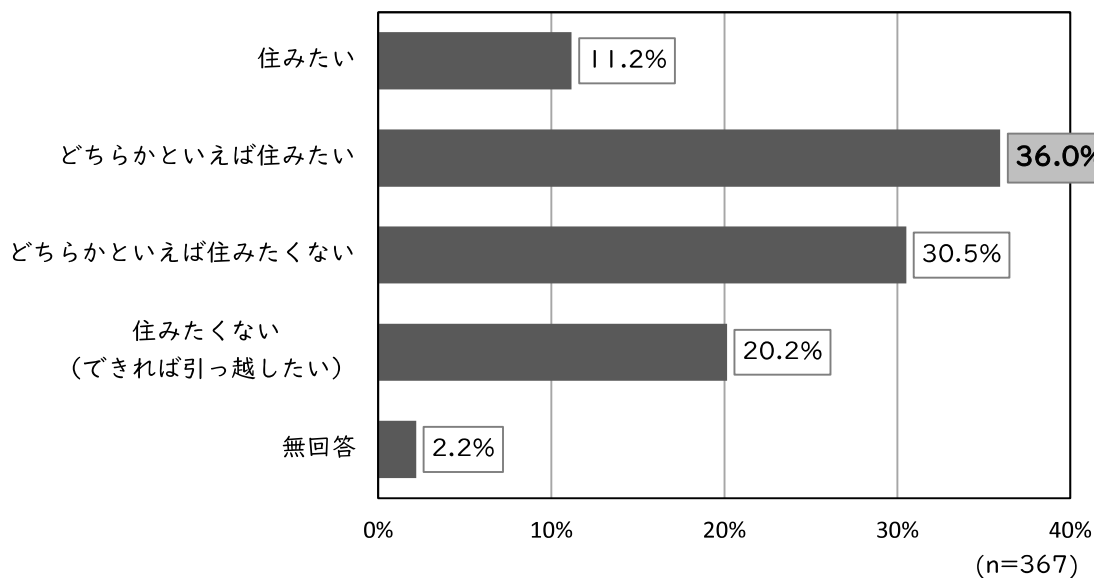
問 10 観音寺市に望むことやまちづくりに関するご意見(FA)

○232 人から 303 件の回答がありました。

主な意見	件数
遊び場、イベント等について ◇遊べる場所を作ってほしい。 ◇祭りを大事にしてほしい、おねがいします。 ◇スポーツイベントや大会を増やしてほしいです。	70 件
買い物、お店について ◇デパートみたいな施設をつくってほしいです。 ◇買い物をできる場所を増やしてほしい。 ◇商店街のお店を増やしてほしい。	49 件
自然について ◇自然を守る活動やイベントに取り組んでいきたいです。 ◇自然豊かなままであってほしいです。	33 件
道路・交通について ◇歩道がせまく、危ない所があるので道を広げてほしい。 ◇移動手段を充実させてほしい。	29 件
環境美化、ごみ等について ◇川に沈んでいるたくさんのゴミを少しずつ撤去して行ってほしい。 ◇砂浜にゴミが落ちていることがあるので砂浜で遊ぶとき危ないと感じることがある。	19 件
地域活性化について ◇銭形砂絵やうどんなどの観光資源で観光客をよび、地域の活性化を進める。 ◇もっと年齢層の若い移住者を増やす取り組みをしても良いと思います。	19 件
防犯、防災等について ◇災害が起きたときにみんなで助け合える地域にしてほしい。 ◇これからも安全なまちのままでいてほしいです。	18 件
支え合いについて ◇外国人の方も近所に多く住んでいるので英字表記の看板を増やしてほしい。 ◇障がいの人でも安心して暮らせるような街にしたいです。	10 件
観音寺市に満足 ◇できれば将来もずっと、このままがいい。今のこの観音寺を守って行ってほしいです。 ◇観音寺はとても住みやすく居心地がいい所なので、この先 10 年や 20 年、それ以上経っても継続させてほしいです。	10 件
学校生活、学習等について ◇学校などではもっとそれぞれの個性を大切にしたいと思う。 ◇学生でも気軽に行ける距離に勉強しやすい施設がほしい。	9 件
その他 ◇働くところを増やしてほしい。 ◇観音寺といえば〇〇のような産業ができればいいな、と思っています。	40 件

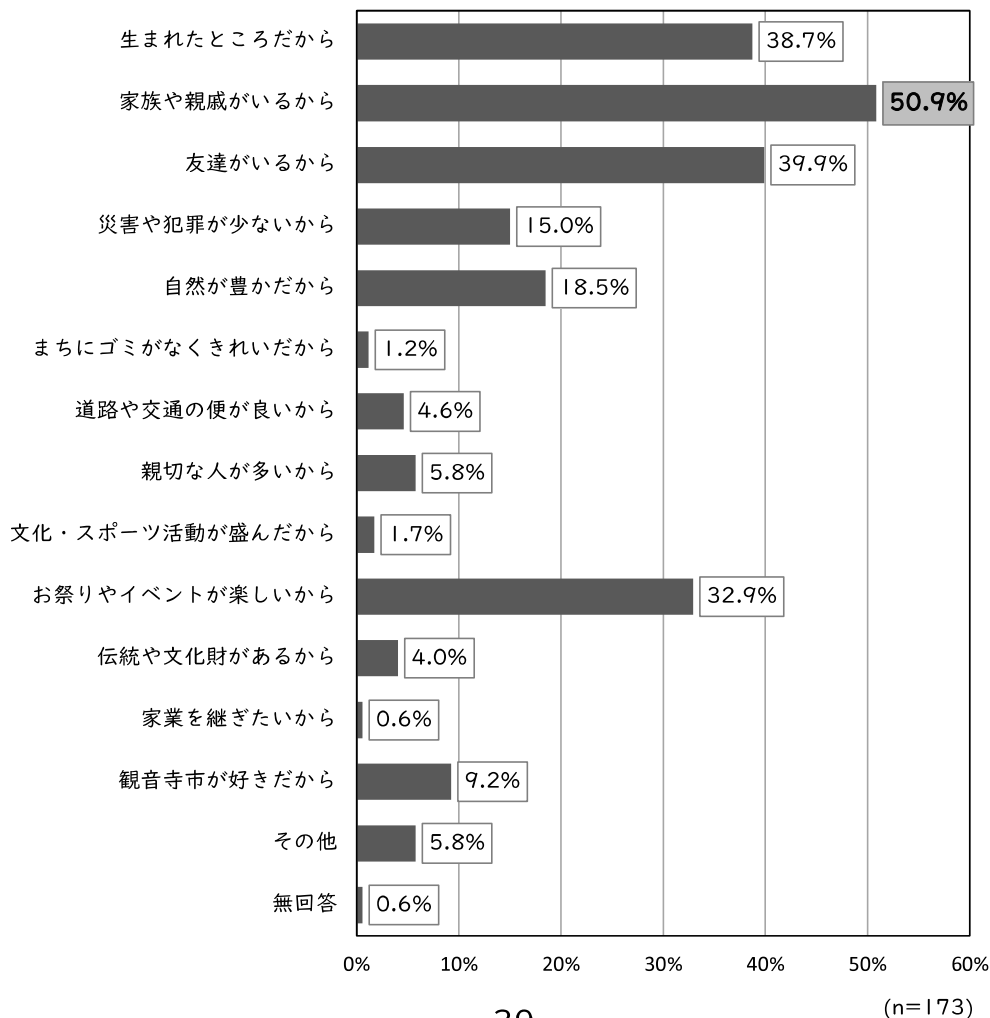
IV 高校生アンケート調査結果

問1 将来、観音寺市に住みたいか(SA)



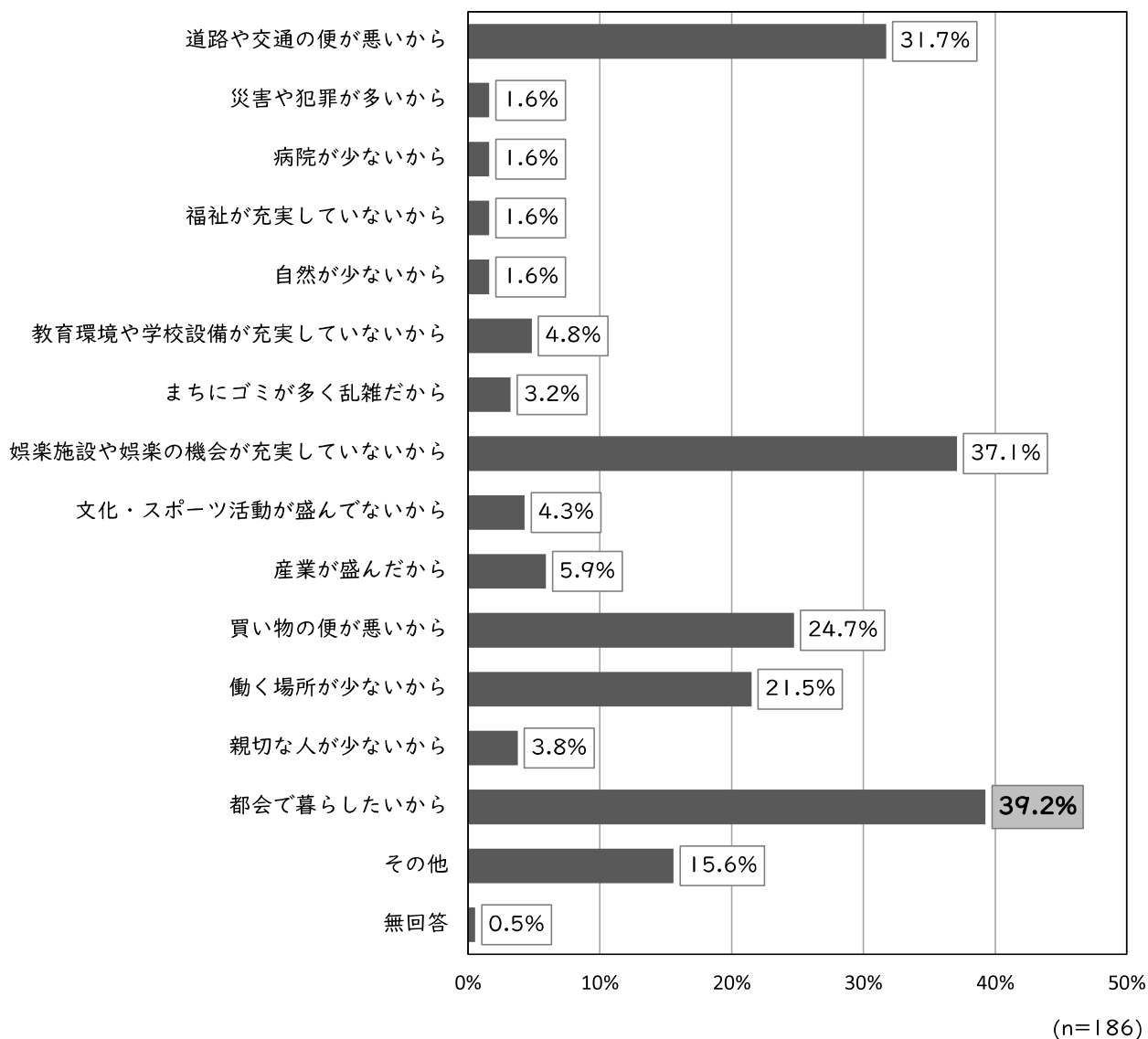
問1-1 住みたい理由(MA)

【問1で「住みたい」「どちらかといえば住みたい」を選択した方限定】



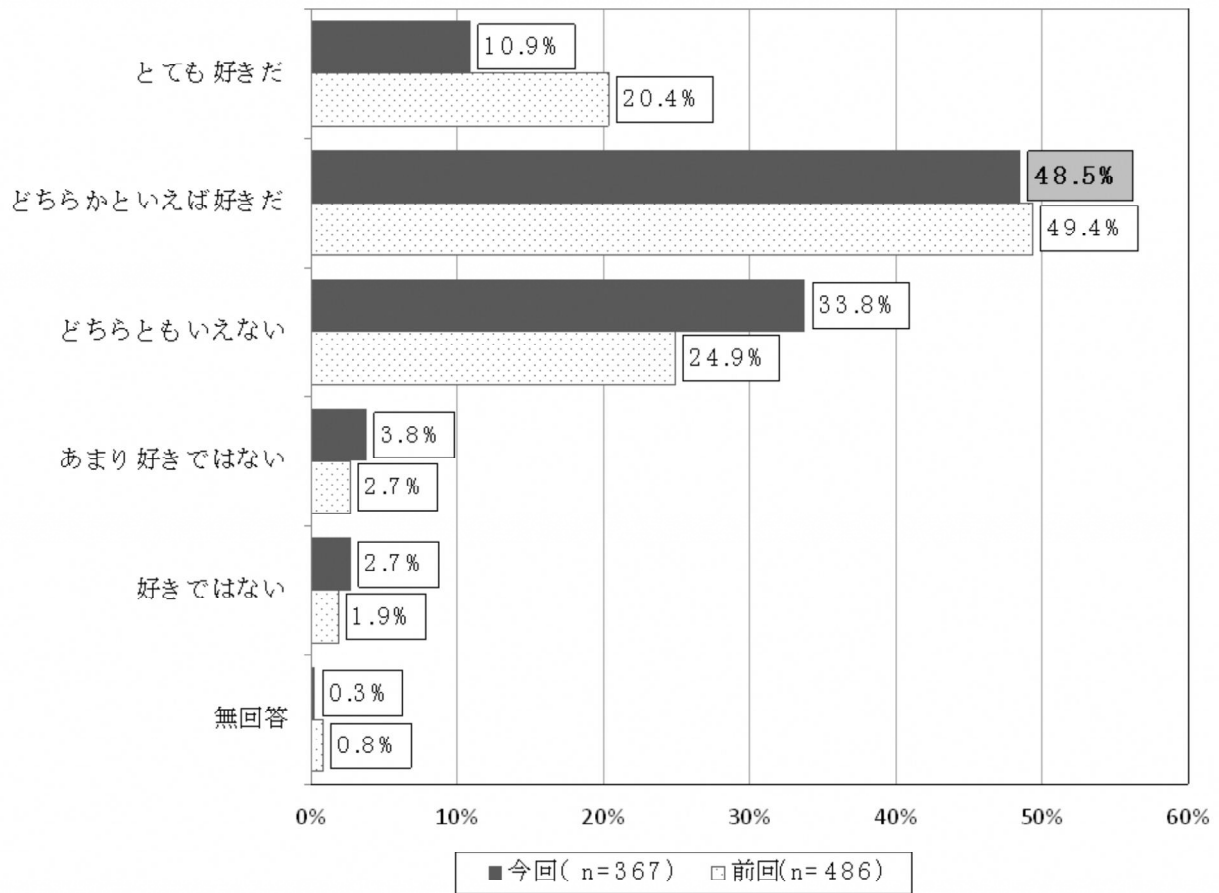
問1-2 住みたくない理由(MA)

【問1で「どちらかといえば住みたくない」「住みたくない(できれば引っ越したい)」を選択した方限定】

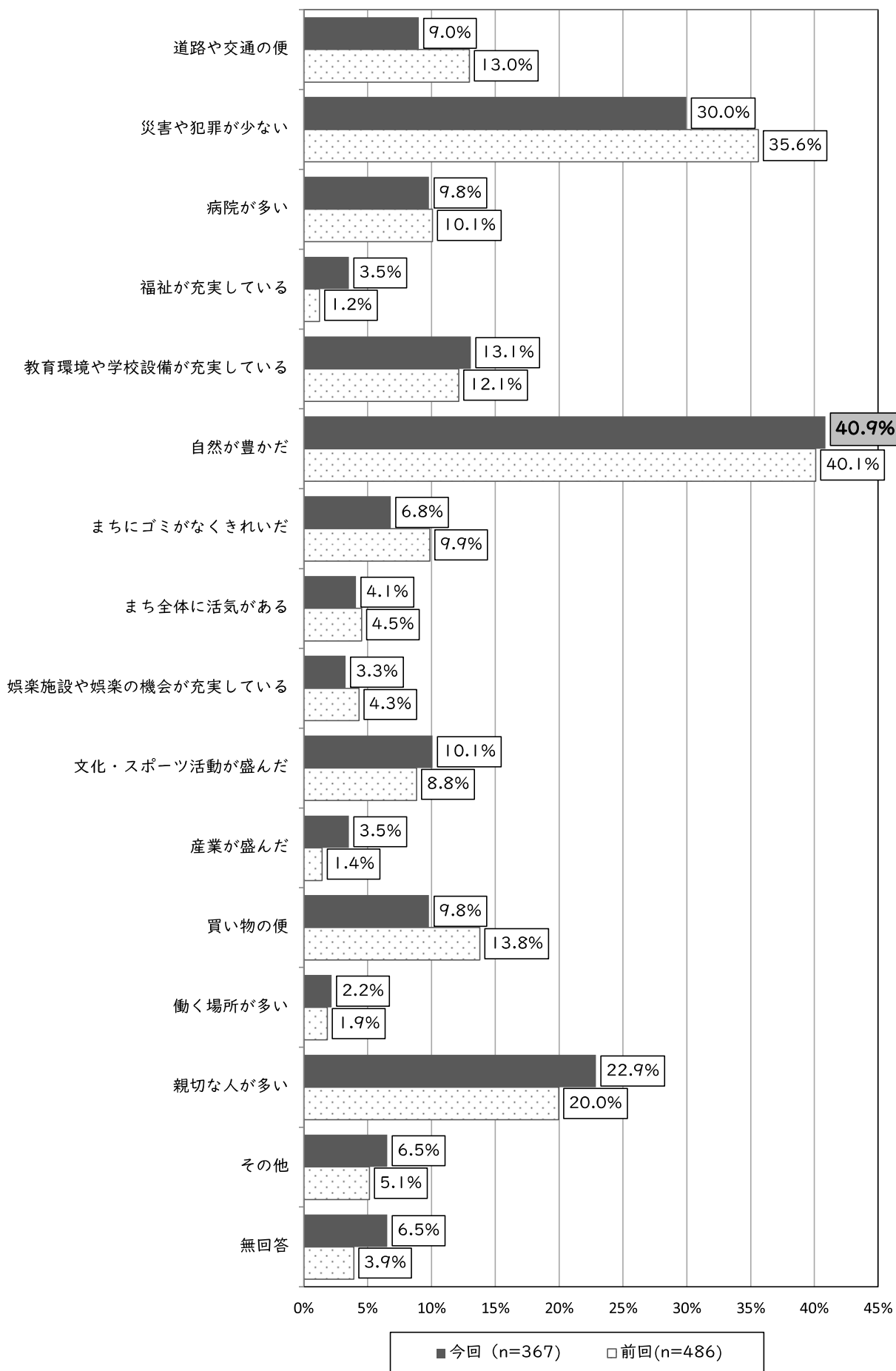


2. 観音寺市のことについて

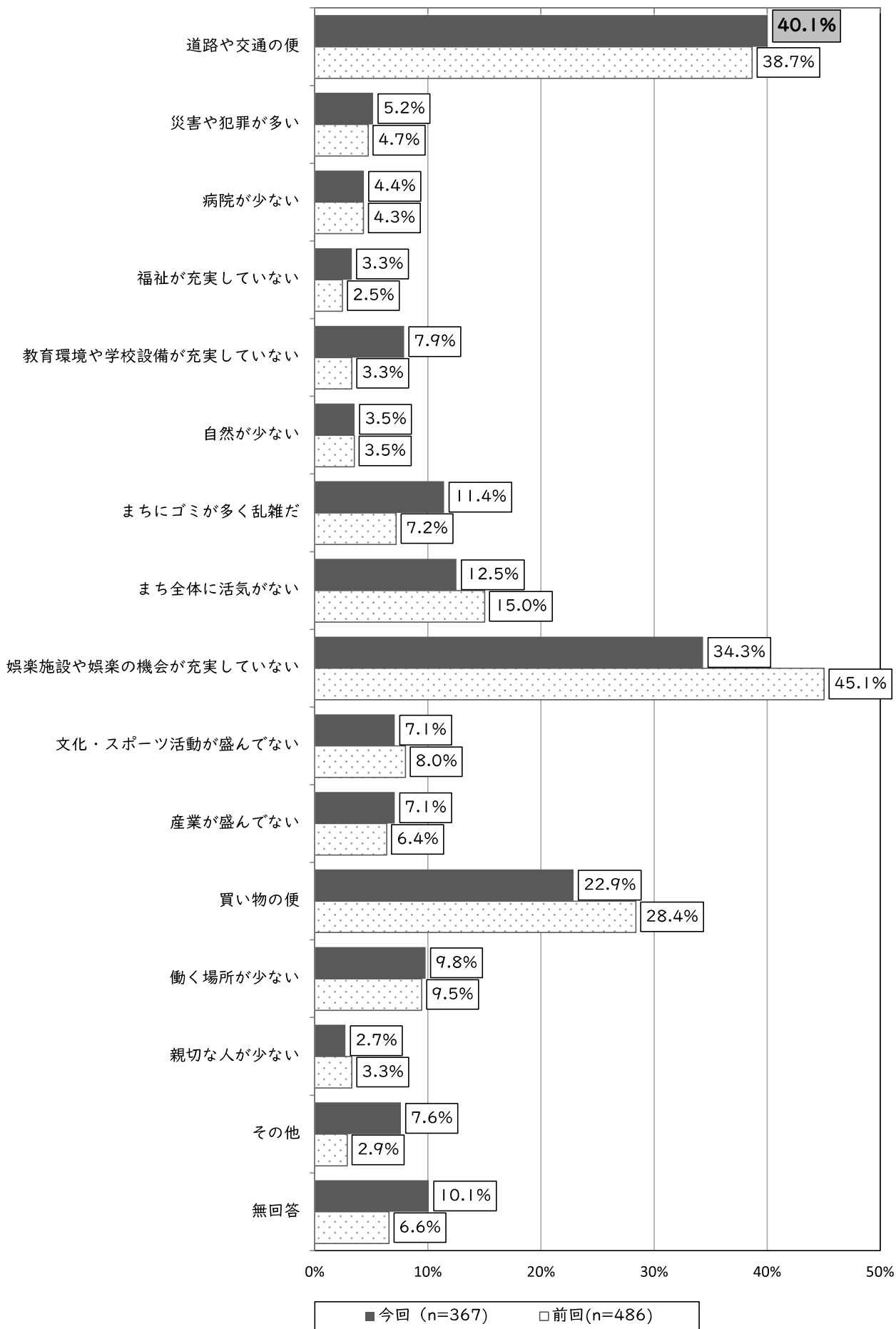
問5 観音寺市が好きか(SA)



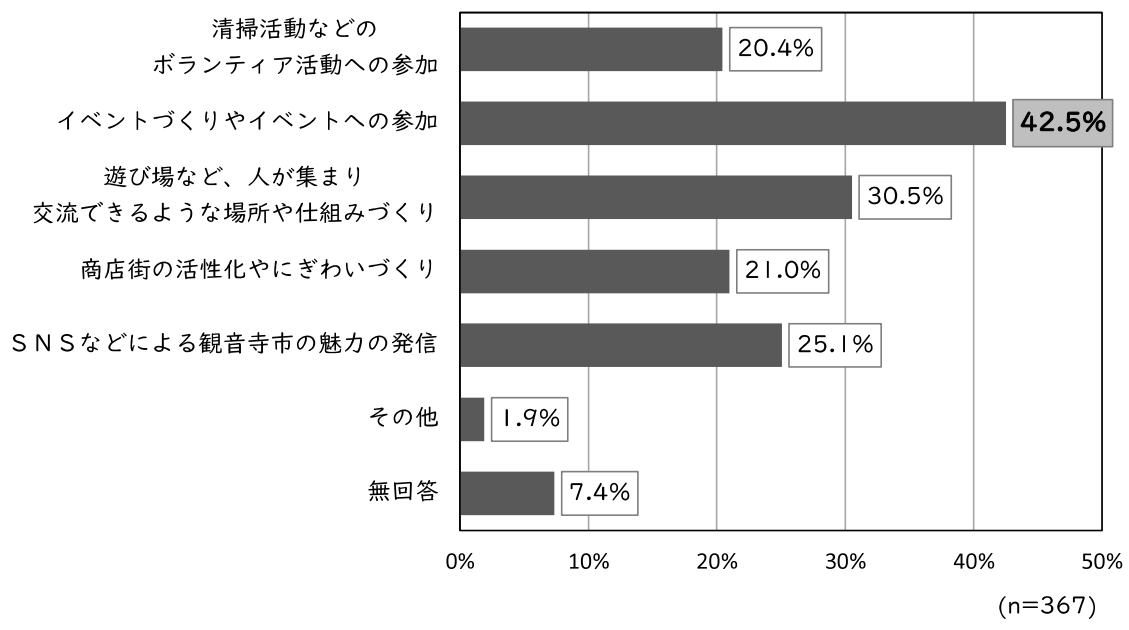
問6 観音寺市の良いところ(MA)



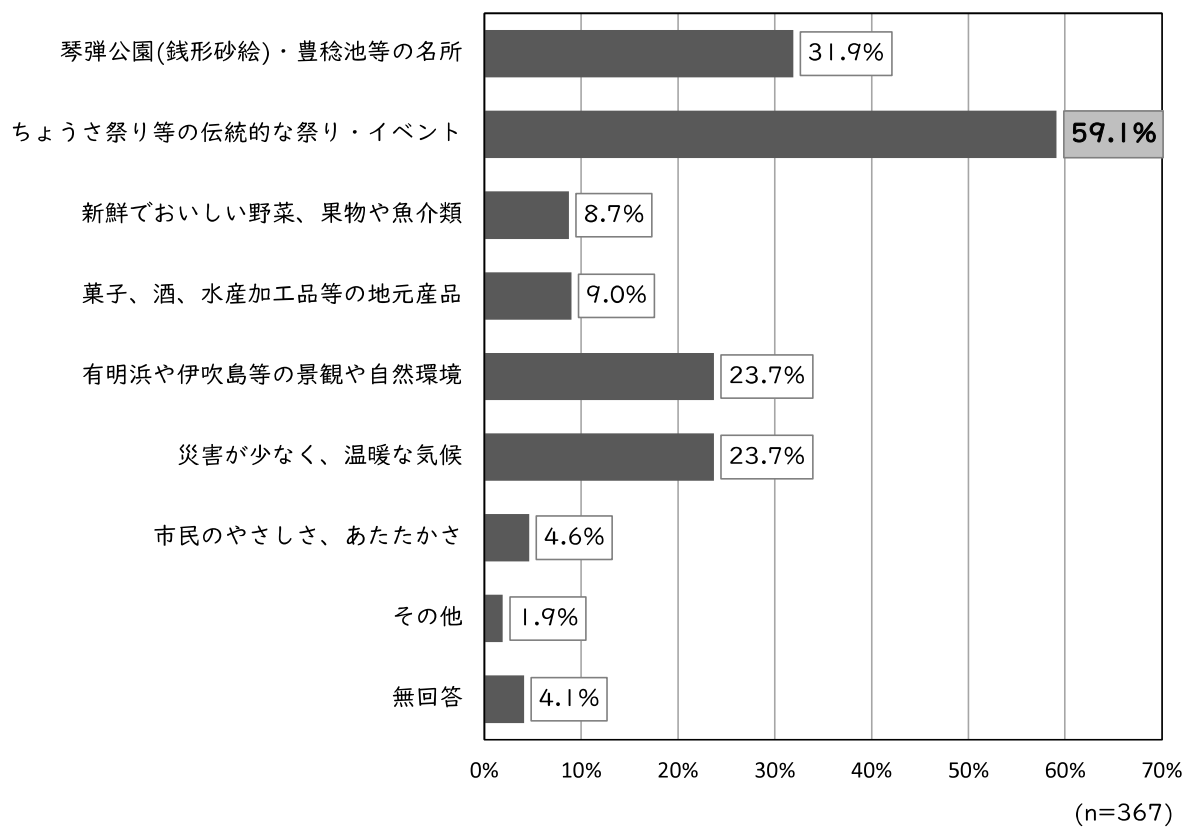
問7 観音寺市の良くないところ(MA)



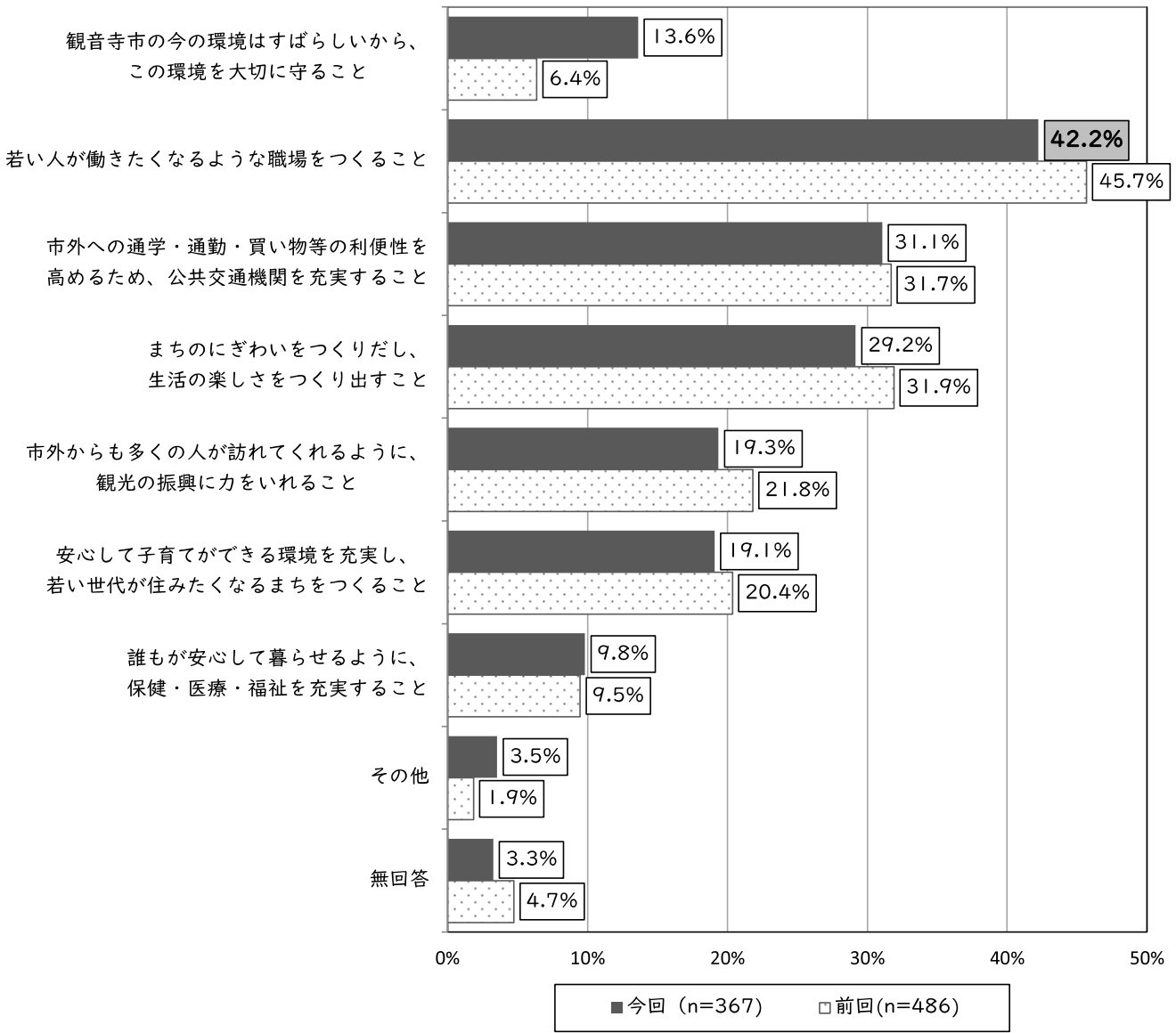
問8 観音寺市をより良いまちにするために、できること、やってみたいこと(MA)



問9 観音寺市の魅力のある地域資源(MA)



問 10 若い人が住みたいまちにするために、必要な取組(MA)



問 11 観音寺市に望むことやまちづくりに関するご意見(FA)

○68 人から 83 件の回答がありました。

主な意見	件数
<p>買い物、お店について</p> <ul style="list-style-type: none"> ◇コロナが治まった時に高校生が学校帰りに寄れるようなカフェなどがあったら楽しいんじゃないかなって思います。 ◇土地が空いているところにスーパーや大型の店をつくってほしい。 ◇商店街がにぎわったらいいなあと思います。 	20 件
<p>道路、交通について</p> <ul style="list-style-type: none"> ◇歩道を増やしてほしい。 ◇信号や外灯などをもっと増やせば「事故」などもなくなるし、魅力があると感じられるんじゃないでしょうか。 ◇バスに乗りやすくしてほしい。 	18 件
<p>遊び場、イベント等について</p> <ul style="list-style-type: none"> ◇感染対策をしながらでもいいから、ちょうさ祭りがしたい。 ◇遊べる場所を増やしてほしい。 ◇娯楽施設が増えてほしい。 	15 件
<p>地域活性化について</p> <ul style="list-style-type: none"> ◇商店街に色々な企業等を入れたら活発になると思う。 ◇せっかくすばらしい豊稔池や砂絵、高屋神社や魚見山の展望台など観光資源があるのにまだ活かしきれていないと思います。 ◇人口が減少している場所に住もうとは思わない。だが観音寺市は好きなのでどうにかこの問題を解決してほしいと思う。 	7件
<p>その他</p> <ul style="list-style-type: none"> ◇大きなハイスタッフホールがあるのだから、文化的な活動により力を入れてくれると嬉しいです。 ◇もっと若い世代のためにお金を使ってほしいです。 ◇学童の受け入れが厳しい(もう少し受け入れを多くし、条件を減らしてほしい)。 ◇市民が交流できるような施設を作れば市民の交流がより活発になると思う。 ◇オンライン設備の整った職場があればいいなと思う。 ◇美しい景観づくりを希望します。 	23 件