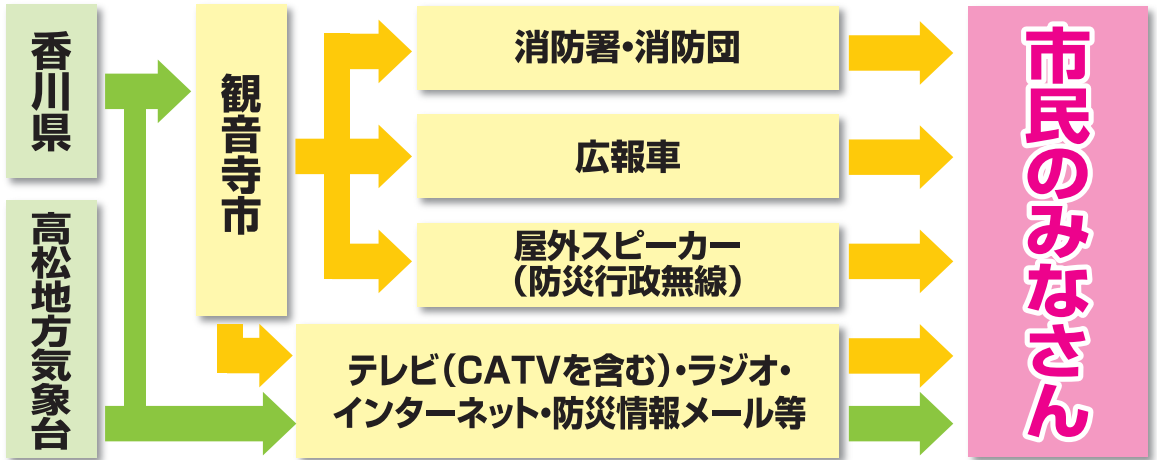




情報伝達・災害用伝言ダイヤル・伝言板

避難情報の伝達方法

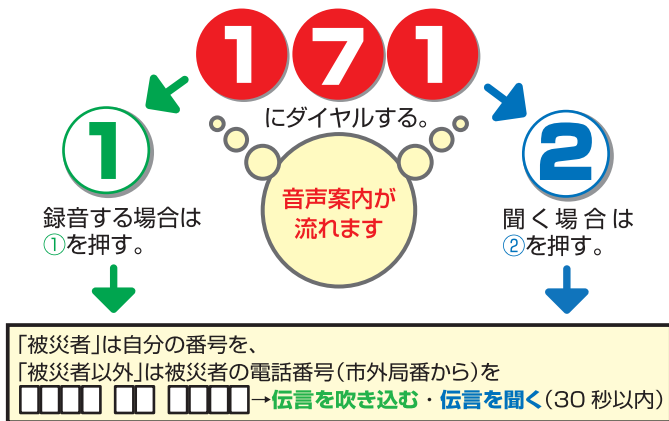
→ 避難情報 → 気象情報など



災害用伝言ダイヤル

■ 伝言の録音方法 ■

■ 伝言の再生方法 ■



災害発生時(豪雨・洪水など)に稼働するNTTの災害用伝言ダイヤルサービスです。
家族や友人が被災した場合の安否確認や連絡に役立ちます。



災害用伝言ダイヤル「171」に関するお問い合わせは、
局番なしの「116」番、またはお近くのNTT支店・営業所窓口へ

■ ツイッターの活用 ■

詳細情報はQRコードで簡単アクセス
住民等と行政が携帯電話やインターネット上のツイッターを活用して、その時々に必要な防災情報を伝達することができます。



観音寺市公式ツイッター


災害用伝言板

NTT docomo

Menu
トップ画面

ココをクリック
災害用伝言板

災害用伝言板
トップ画面

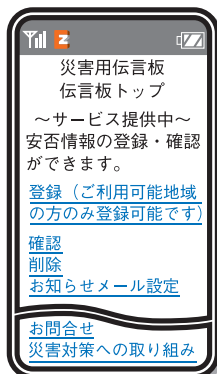


au by KDDI

EZweb
トップ画面

ココをクリック
災害用伝言板

災害用伝言板
トップ画面

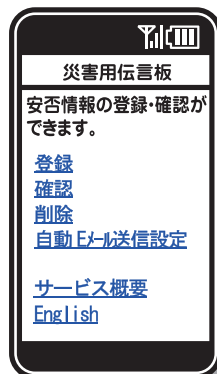


SoftBank

Yahoo!ケータイ
トップ画面

ココをクリック
災害用伝言板

災害用伝言板
トップ画面



■ 伝言の登録 ■

- 1 トップ画面の「災害用伝言板」を選ぶ
- 2 「災害用伝言板」の画面が現れたら、「登録」を選ぶ
- 3 メッセージしたい項目を選ぶ
- 4 その画面でも「登録」を選ぶ

伝言の登録が完了

■ 伝言の確認 ■

- 1 トップ画面の「災害用伝言板」を選ぶ
- 2 「災害用伝言板」の画面が現れたら、「確認」を選ぶ
- 3 相手の携帯電話番号を入力
- 4 その画面でも「検索」を選ぶ

伝言の検索結果が表示