

新「道の駅」に導入する機能に関する **期待 想い** をお聞かせください！

新「道の駅」かんおんじ(仮称)市民アンケート調査結果

日頃から市政に対しご理解、ご協力を賜り厚くお礼申し上げます。

中四国最大級の新たな道の駅の整備に対するアンケート調査においての結果をご報告いたします。

皆様よりいただきました意見を反映しながら今後も基本計画の策定を進めてまいります。

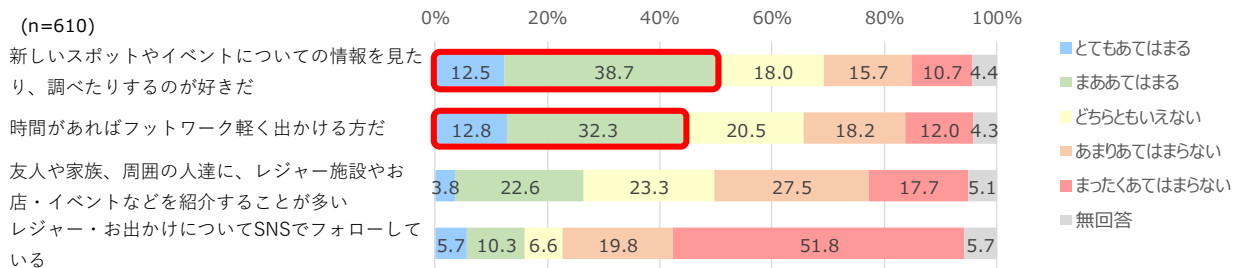


■回収の状況

- ・無作為抽出した市民 2,000 人の方を対象にアンケートを実施しました。
- ・回収数は 610 票、回収率は 30.5%でした。

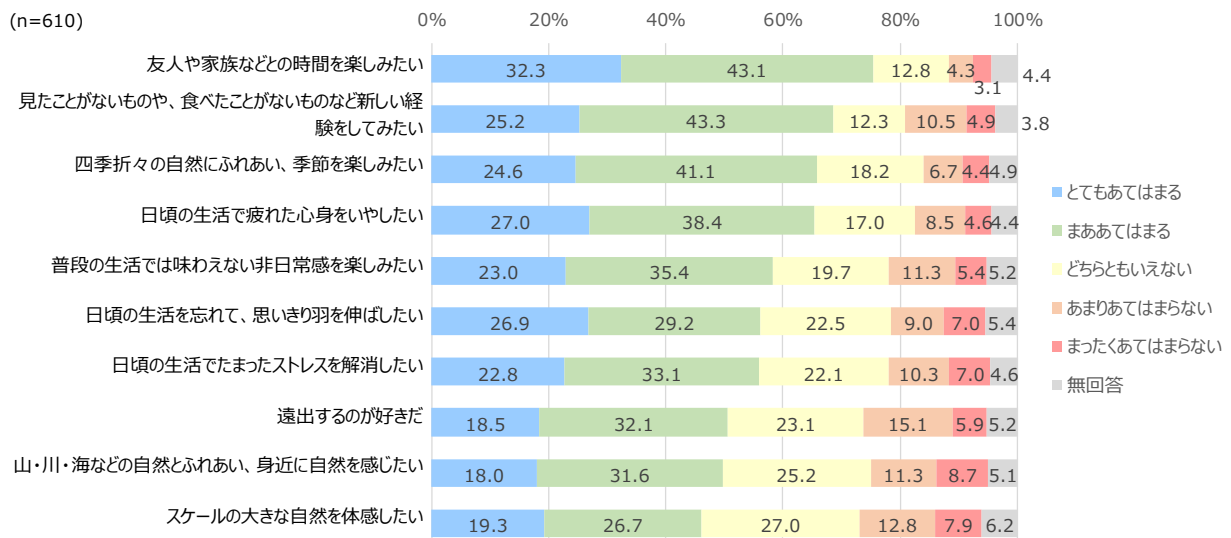
■余暇や休日のお出かけに対する意識

- ・市民の皆さんの余暇や休日のお出かけに対する意識は、情報収集型であり、比較的フットワークが軽くお出かけをするという傾向が見られました。



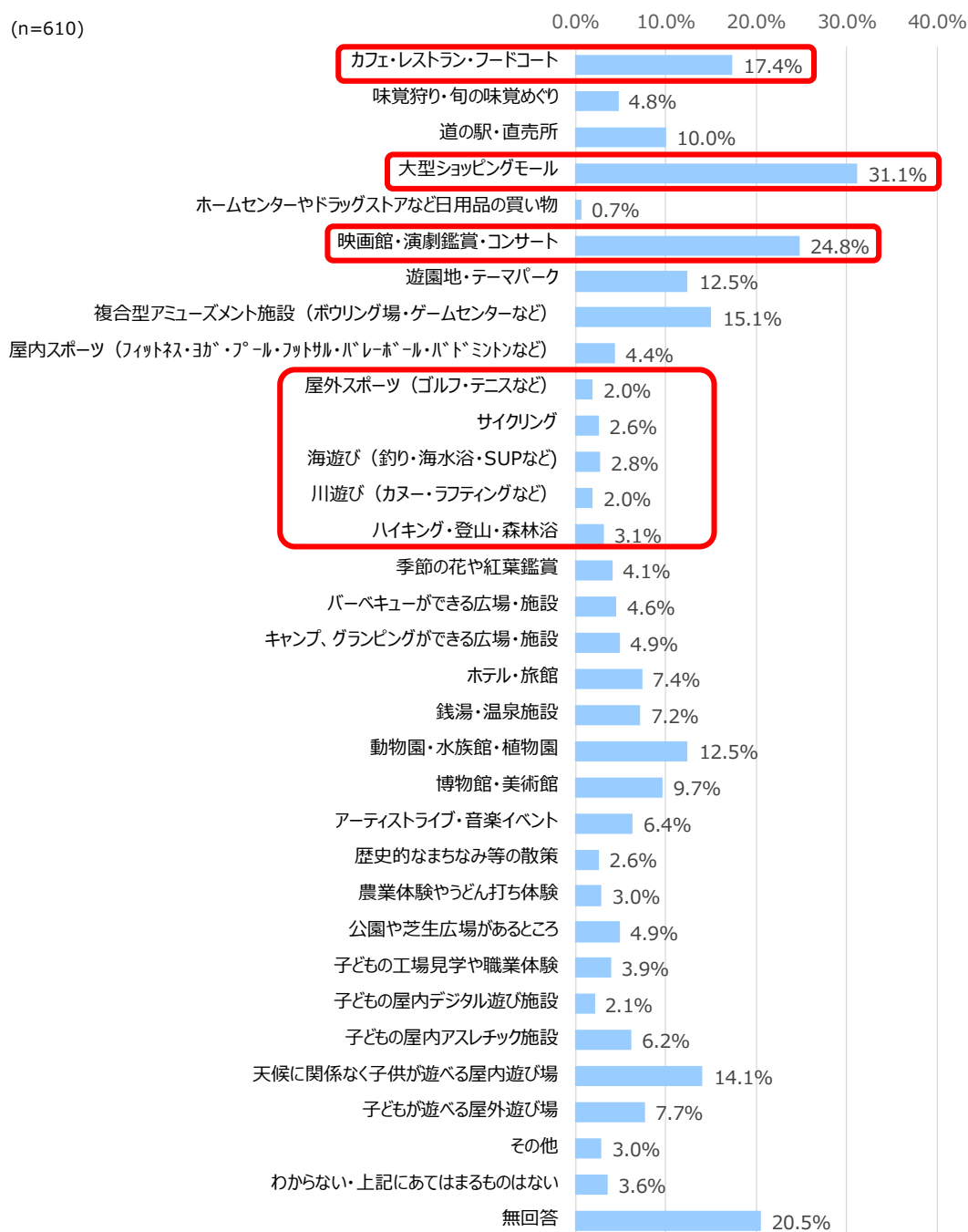
■余暇や休日のお出かけに対する志向

- ・市民の皆さんの余暇や休日のお出かけに対する意向は、友人や家族との時間や季節を楽しんだり、新しい経験、季節を感じたり非日常体験をしたり、日頃の疲れ・ストレスを解消したりすることである傾向が見られました。



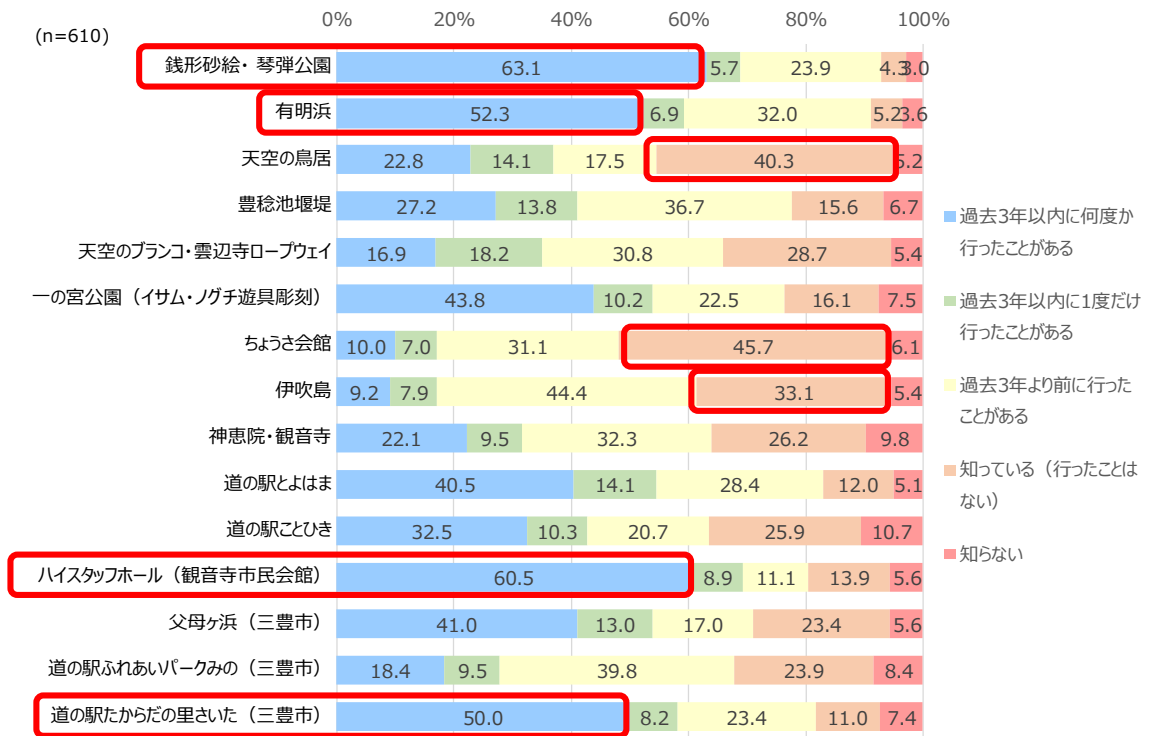
■ 観音寺市で不足していると思う施設やイベント

- 観音寺市で不足していると思う施設やイベントは、「大型ショッピングモール」「カフェ・レストラン・フードコート」「映画館・演劇鑑賞・コンサート」でした。
- 一方、屋外でのスポーツや川や海、山などでの遊びについては自然が豊かな観音寺の特性から不足しているという回答が低い傾向となっています。



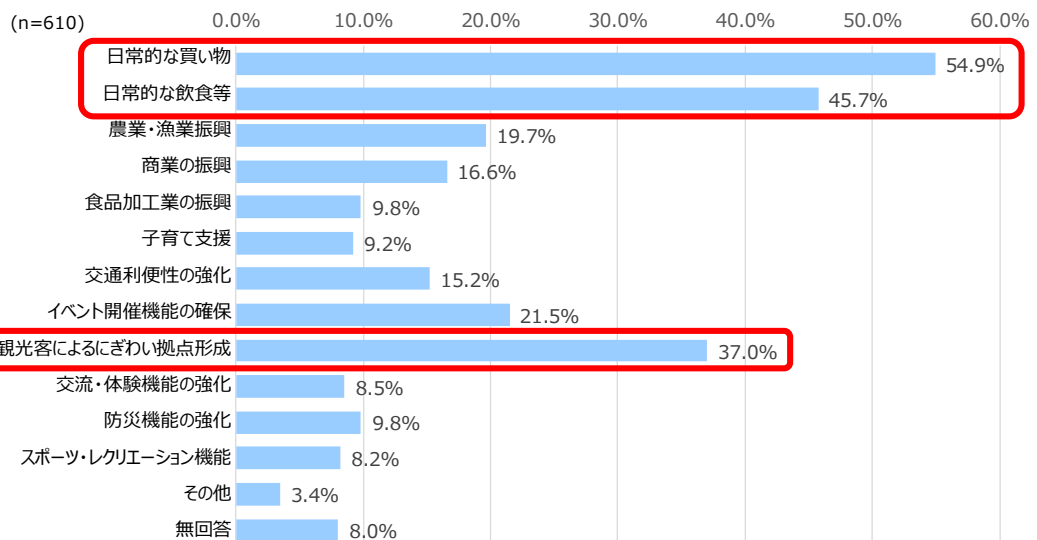
■西讃地域の施設の来訪頻度・認知度

- 過去3年以内に行ったことがある施設は、「銭形砂絵・琴弾公園」「ハイスタッフホール（観音寺市民会館）」「有明浜」「道の駅たからだの里さいた」が多く、「ちようさ会館」「天空の鳥居」「伊吹島」は知っているが行ったことはない方が多い傾向となっています。
- 市内観光施設として「道の駅ことひき」「神恵院・観音寺」の認知度が低い状況です。



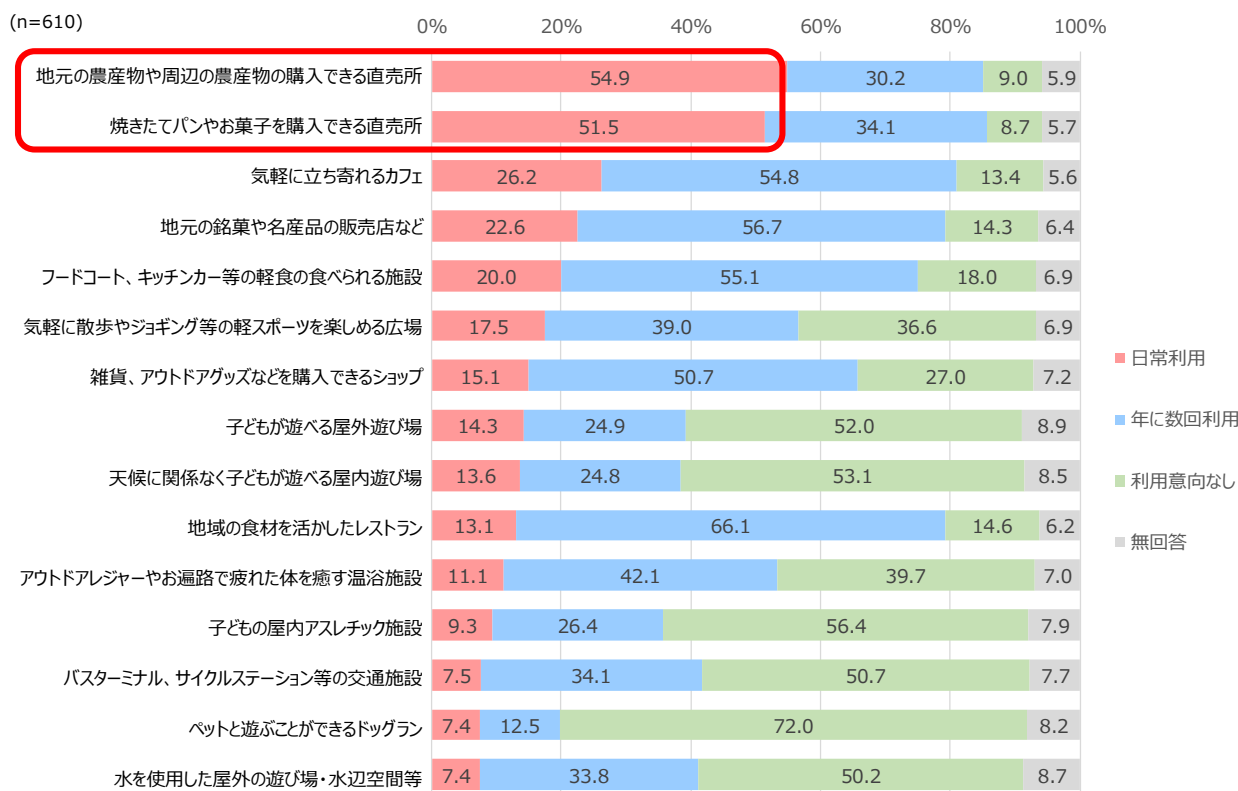
■新しい道の駅に必要な機能

- 新しい道の駅に求められている機能は、日常的な買い物や飲食など普段づかいのできる機能を求めていることがわかりました。その一方、観光客によるにぎわい拠点の形成も必要であるとの要望も見られました。



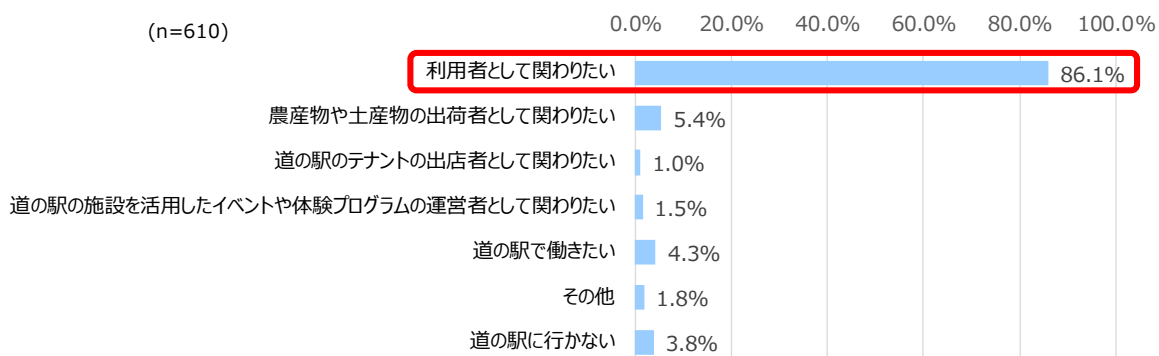
■新しい道の駅で利用意向の高い機能

- 新しい道の駅で利用頻度の高い機能の上位15をみると、直売所機能の日常利用が約半数と高く、カフェやフードコートなどの軽食も利用頻度が高い傾向が見られました。
- その他、軽スポーツのできる広場や子どもの屋外や屋内の遊び場、温浴施設、交通施設などの機能が上位にあがっています。



■新しい道の駅への関わり合い方

- 新しい道の駅へは利用者として関わりたい方が約9割と多くなっています。



観音寺市政策部プロジェクト推進課

TEL:0875-23-7577 FAX:0875-23-3920

E-mail:project@city.kanonji.lg.jp