





広報
No.249

かんおんじ

7 July

2026 / 令和8年



ETC 専用 ONLY

11

観音寺 Kan-onji

大野原 Onohara

4-1

出口 EXIT

観音寺スマートICが 7月4日15時に開通します

インターチェンジ



観音寺スマートICの概要

- 名称** 観音寺スマートインターチェンジ
- 所在地** 古川町・池之尻町・新田町
- 設置場所** 高松自動車道 さぬき豊中IC～大野原IC間の本線に接続
- 対象機種** ETC車載器を搭載した全車種
- 利用形態** 一旦停止型、フルインター形式(上下線ともに入口、出口として利用可能)、24時間利用可能
- 効果** 物流の効率化、企業誘致による雇用促進、観光振興、多様な救急搬送ルート選択、災害時の迅速な支援強化 など



大野原IC

観音寺スマートIC

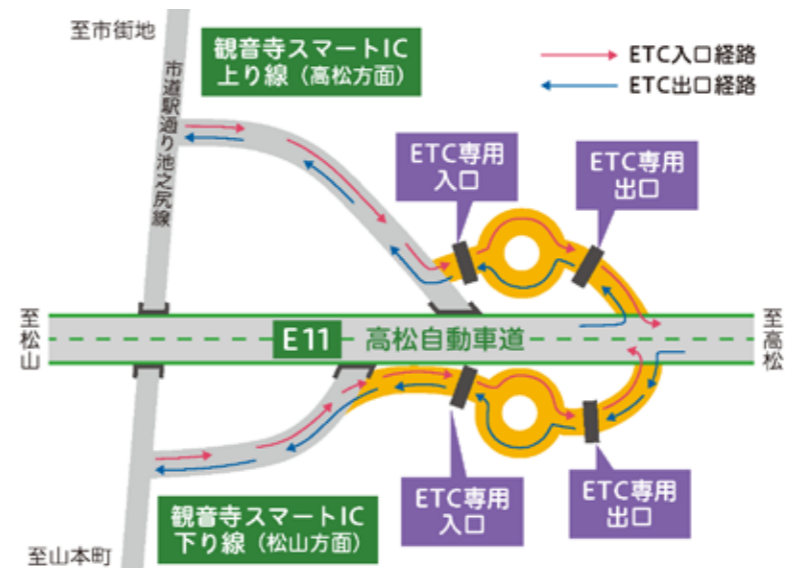
さぬき豊中IC

観音寺

2018(平成30)年から市とNEXCO西日本四国支社が準備を進めてきた「観音寺スマートインターチェンジ」が7月4日(土)午後3時に開通します。市街地と高速道路のアクセス性が向上することによる地域の活性化をはじめ、物流の効率化や救急搬送の迅速化、災害時の支援物資の円滑な輸送など、さまざまな効果が期待されます。

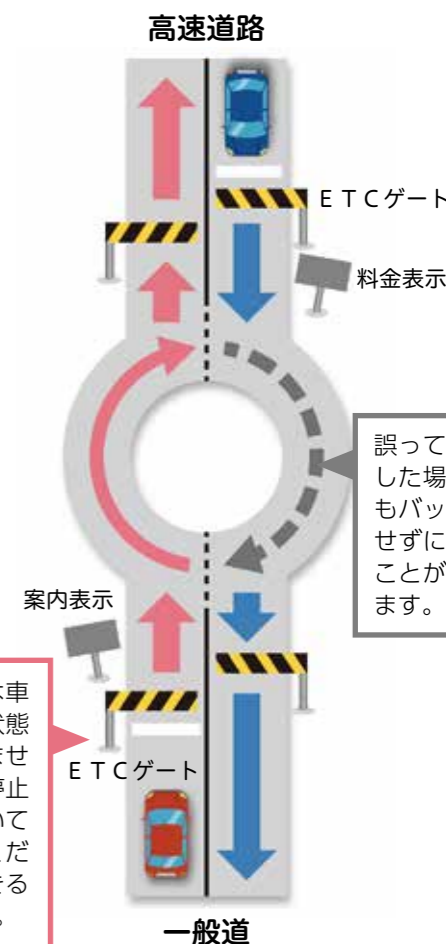
問い合わせ先 建設課 スマートインターチェンジ整備室 ☎23-3935

スマートインターチェンジの利用方法



- 観音寺スマートICは、ETC搭載車専用です。
- 高速道路本線、一般道に出入りする際は、ETCゲートの手前で必ず一旦停止し、前方の車両の通行が完了してから1台ずつ走行してください。開閉バーは1台通過ごとに閉まります。
- 係員は常駐していません。何かあれば、ETCゲートに設置しているインターホンで連絡してください。

ETCゲートは車両が停止した状態でないと開きません。必ず一旦停止し、バーが開いてから通行してください(進入できるのは1台ずつ)。



表紙の写真は地元小学生!

スマートインターチェンジ、楽しみにしています!

今月号の表紙は、スマートICがある古川町・池ノ尻町・新田町校区の豊田小学校と一ノ谷小学校の皆さんに協力してもらいました。開通に先立ち、6月20日には2校の児童や保護者、3地域に住む皆さんによるウォーキングイベントが開催される予定です。



豊田小学校の皆さん



一ノ谷小学校の皆さん